



KYB

CATALOGUE DE
PIÈCES DÉTACHÉES
POUR MOTOS



Original
Equipment
Manufacturer

Contenu



SCANNEZ POUR DÉCOUVRIR L'USINE
DE SUSPENSIONS MOTO KYB

Information générale

| | PAGE |
|---|------|
| A propos de KYB | 3 |
| Gamme de produits : Pièces de rechange et accessoires | 4 |
| Gamme de produits : Amortisseurs | 6 |

Applications

Pièces détachées et accessoires : Applications d'origine

| | PAGE |
|----------------|------|
| Ducati | 12 |
| Honda | 12 |
| Kawasaki | 12 |
| Suzuki | 14 |
| Triumph | 14 |
| Yamaha | 14 |

Pièces détachées et accessoires : Applications complémentaires

| | PAGE |
|---------------------|------|
| Aprilia | 20 |
| Beta | 20 |
| CF Moto | 20 |
| Ducati | 20 |
| Honda | 22 |
| Indian | 22 |
| Kawasaki | 24 |
| Moto Guzzi | 28 |
| Royal Enfield | 28 |
| Suzuki | 28 |
| Triumph | 32 |
| Yamaha | 32 |

Amortisseurs

| | PAGE |
|----------------|------|
| Honda | 40 |
| Kawasaki | 52 |
| Suzuki | 52 |
| Yamaha | 52 |

UNE PROMESSE DE LONGUE DATE ...

KYB est un fabricant japonais leader dans les produits hydrauliques, réputé pour ses systèmes de suspension avancés pour voitures et motos. Depuis son entrée sur le marché de la moto en 1950, **KYB** a collaboré avec les principaux équipementiers, fournissant des systèmes de suspension pour les motos de tous les jours et les motos hautes performances.

En 2013, **KYB** et Yamaha Motor Co. ont créé **KYB** Motorcycle Suspension Co., Ltd., combinant ainsi leur expertise pour développer des systèmes de suspension de haute qualité pour les motos Yamaha.

Aujourd'hui, après plus de 70 ans d'expertise en ingénierie et de partenariats, l'arrivée de **KYB** sur le marché européen des pièces de rechange pour deux-roues marque une étape importante, attendue depuis longtemps, avec une gamme complète de composants de fourche, de joints, de boîtiers de direction et d'autres accessoires pour motos.



GAMME DE PRODUITS

PIÈCES DÉTACHÉES ET ACCESSOIRES



Joint, cache-poussière et kits de fourche

Les joints, cache-poussière et kits de fourche **KYB** sont des composants d'étanchéité et de protection haut de gamme, conçus pour maintenir les performances optimales de la fourche et prolonger sa durée de vie en la protégeant de la saleté, de l'eau et de l'usure. Les joints et cache-poussière sont identiques à ceux utilisés dans les suspensions **KYB** d'origine, garantissant une étanchéité et une qualité conformes aux normes d'origine du fabricant.



Kits de bagues de fourche

Les bagues **KYB** sont des composants de précision spécialement développés pour optimiser le fonctionnement et la durabilité des fourches moto **KYB**. Elles constituent un élément essentiel du système d'amortissement et garantissent un mouvement à faible frottement et un ajustement précis. **KYB** propose une large gamme de kits de bagues pour une grande variété de fourches, correspondant aux matériaux et aux tolérances des bagues montées d'origine.

Huile

L'huile de fourche **KYB** est un lubrifiant haute performance spécialement développé pour les fourches moto. Elle assure une performance d'amortissement optimale, réduit l'usure et améliore la stabilité et le confort de conduite. Grâce à sa formulation exceptionnelle, l'huile de fourche **KYB** répond aux normes les plus strictes en matière d'efficacité et de durabilité. Conforme aux spécifications d'usine.



Graisse de montage

La graisse de montage **KYB** est un lubrifiant de haute qualité spécialement développé pour faciliter le montage et le démontage des amortisseurs et des composants de suspension. Elle protège contre la corrosion et l'usure, assure un fonctionnement fluide et prolonge la durée de vie des composants du véhicule.

GAMME DE PRODUITS AMORTISSEURS

Nos amortisseurs offrent un excellent confort de conduite, une stabilité et une durabilité élevées.

Choisissez la technologie adaptée à vos besoins parmi quatre variantes.



Premium



Conçu pour les trajets quotidiens, cet amortisseur standard allie parfaitement confort, stabilité et style.

- ◆ **Contrôle amélioré** grâce à une valve à piston spécialement conçue.
- ◆ **Durabilité exceptionnelle** grâce à un double système d'étanchéité de qualité première monte.
- ◆ **Résistance accrue** grâce à un tube de qualité supérieure et à une tige chromée dure.
- ◆ Bague naturelle de **qualité première monte** pour des performances fiables et durables.



Premium Heavy Duty



Conçu pour la durabilité et le confort, cet amortisseur robuste offre des performances fiables sous pression, idéal pour un usage quotidien et des charges lourdes.

- ◆ **Version renforcée et robuste du Premium**, conçue pour résister aux fortes contraintes et durer plus longtemps.
- ◆ **Ressort hélicoïdal jusqu'à 40 % plus robuste**, supportant des charges maximales allant jusqu'à 280 kg.
- ◆ Idéal pour les conducteurs qui voyagent fréquemment ou qui ont besoin d'une capacité de charge plus importante.






K-Alpha



La série K-Alpha est conçue et développée pour les conducteurs en quête de performances supérieures. Cette gamme offre un réglage amélioré pour ceux qui privilégient le confort, ainsi qu'une conduite silencieuse et souple.

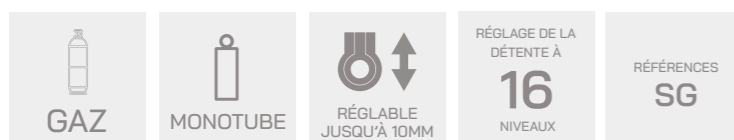
- ◆ **Double réglage :** Équipé d'un dispositif de réglage de la précharge et de la longueur du ressort fileté pour un réglage précis du ressort et de la hauteur du véhicule, pour une conduite personnalisée.
- ◆ **Système à piston libre :** Équipé de la même technologie que celle utilisée sur circuit pour favoriser la stabilité.
- ◆ **Léger et durable :** Fabriqué en aluminium de haute qualité pour une meilleure dissipation de la chaleur.



K-Elite

La série K-Elite est conçue et développée pour les conducteurs qui privilégient une conduite sportive et dynamique, avec des options de réglage accrues.

- ◆ **Triple réglage :** Réglage de la détente à 16 niveaux, réglage de la précharge du ressort et réglage de la longueur pour un réglage précis et une conduite véritablement personnalisée.
- ◆ **Système à piston libre :** Équipé de la même technologie que celle utilisée sur circuit pour une meilleure stabilisation.



TROUVEZ VOTRE MODÈLE



Les amortisseurs **KYB** sont conçus avec précision et fabriqués pour répondre aux exigences d'une grande variété de motos, des motos de tous les jours aux machines hautes performances. Le tableau ci-dessous fournit des spécifications détaillées pour vous aider à trouver le modèle idéal.

| Type | Structure | Réglage de la longueur | Réglage de la précharge du ressort | Réglage de la détente | Références commençant par | Parfait pour |
|-------|-----------------|------------------------|------------------------------------|-----------------------|---------------------------|---|
| HUILE | MONOTUBE BITUBE | - | - | - | SR SD | Performance d'origine, idéal pour tous ceux qui apprécient les caractéristiques de conduite standard. |
| HUILE | BITUBE | - | - | - | HD | Pour ceux qui roulent fréquemment ou qui ont besoin d'une capacité de charge plus élevée. |
| GAZ | MONOTUBE | ✓ Jusqu'à 10 mm | ✓ | - | RG | Pour ceux qui accordent une importance particulière au confort de conduite. |
| GAZ | MONOTUBE | ✓ Jusqu'à 10 mm | ✓ | ✓ | SG | Pour ceux qui privilégient une conduite sportive et dynamique avec des possibilités de réglage accrues. |



APPLICATIONS :

PIÈCES ET ACCESSOIRES : OE

PIÈCES ET ACCESSOIRES KYB : OE



| Marque | Modèle | Année de production | Etanchéité | | | Cache poussière | | | Kit d'étanchéité | | | | | Kit de bagues | | | | | Attache | | | Huile | | Graisse | Références de pièces d'origine | |
|-----------------|---------------------------------|---------------------|------------|-----|--|-----------------|-----|--|------------------|-----------|--|---------------------|---|---------------|--------------------------|--|---------------------|---|--------------|--------|--|-------------------|--------------|---------|--------------------------------|---|
| | | | Référence | QTÉ | Dimensions (mm) (diamètre intérieur x diamètre extérieur x hauteur) | Référence | QTÉ | Dimensions (mm) (diamètre intérieur x diamètre extérieur x hauteur) | Référence | QTÉ Joint | Dimensions Joint (mm) (diamètre intérieur x diamètre extérieur x hauteur) | QTÉ Cache-poussière | Dimension Cache-poussière (mm) (diamètre intérieur x diamètre extérieur x hauteur) | Référence | QTÉ Glissière métallique | Dimension Glissière métallique (mm) (diamètre intérieur x diamètre extérieur x hauteur) | QTY Bague de piston | Dimension Bague de piston (mm) (diamètre intérieur x diamètre extérieur x hauteur) | Référence | QTÉ | Dimensions (mm) (diamètre intérieur x diamètre extérieur x hauteur) | Référence 1L | Référence 5L | | | Référence 250g |
| DUCATI | | | | | | | | | | | | | | | | | | | | | | | | | | |
| Ducati | 1504 Multistrada 1260 | 2019 - 2020 | SK009S | 2 | 48 x 60 x 9,5 | SK005D | 2 | 48 x 60,5 x 4,7 / 14 | SK0009 | 2 | 48 x 60 x 9,5 | 2 | 48 x 60,5 x 4,7 / 14 | | BK0013 | 2 | 48 x 53 x 12 | 2 | 47 x 49 x 20 | SNK004 | 2 | 56,2 x 66 x 1,6 | 100M01 | 400M01 | GR0001 | 34912781A; 34912761A; 34912811A; 34914391A; 34912771A |
| Ducati | 1508 Multistrada 950 | 2017 - 2021 | SK009S | 2 | 48 x 60 x 9,5 | SK005D | 2 | 48 x 60,5 x 4,7 / 14 | SK0009 | 2 | 48 x 60 x 9,5 | 2 | 48 x 60,5 x 4,7 / 14 | | BK0013 | 2 | 48 x 53 x 12 | 2 | 47 x 49 x 20 | SNK004 | 2 | 56,2 x 66 x 1,6 | 100M01 | 400M01 | GR0001 | 34912781A; 34912761A; 34912811A; 34914391A; 34912771A |
| HONDA | | | | | | | | | | | | | | | | | | | | | | | | | | |
| Honda | Shadow VT750 | 2004 - 2024 | SK007S | 2 | 41 x 53 x 8 | SK001D | 2 | 41 x 53,5 x 4,7 / 14 | SK0007 | 2 | 41 x 53 x 8 | 2 | 41 x 53,5 x 4,7 / 14 | | BK0010 | 2 | 41 x 45 x 12 | 2 | 39 x 41 x 20 | SNK001 | 2 | 51,4 x 60 x 1,6 | 100G10 | 400G10 | GR0001 | 51490-MCT-003; 91254-MCK-A01; 51415-MEG-003; 51424-MCT-003; 51447-KA4-004 |
| Honda | VFR1200X Crosstourer (MGHG-DCT) | 2012 - 2016 | SK003S | 2 | 43 x 55 x 9,5 | SK003D | 2 | 43 x 55,5 x 4,7 / 14 | SK0003 | 2 | 43 x 55 x 9,5 | 2 | 43 x 55,5 x 4,7 / 14 | | BK0009 | 2 | 43 x 48 x 12 | 2 | 42 x 44 x 30 | SNK002 | 2 | 52,5 x 61,7 x 1,6 | 100M01 | 400M01 | GR0001 | 91258-KZ4-711; 91254-MGE-003; 51414-MGE-003; 51415-MGE-003; 51447-KZ4-711 |
| Honda | VFR1200X Crosstourer (MGHG) | 2012 - 2019 | SK003S | 2 | 43 x 55 x 9,5 | SK003D | 2 | 43 x 55,5 x 4,7 / 14 | SK0003 | 2 | 43 x 55 x 9,5 | 2 | 43 x 55,5 x 4,7 / 14 | | BK0009 | 2 | 43 x 48 x 12 | 2 | 42 x 44 x 30 | SNK002 | 2 | 52,5 x 61,7 x 1,6 | 100M01 | 400M01 | GR0001 | 91258-KZ4-711; 91254-MGE-003; 51414-MGE-003; 51415-MGE-003; 51447-KZ4-711 |
| KAWASAKI | | | | | | | | | | | | | | | | | | | | | | | | | | |
| Kawasaki | Z900 | 2018 - 2023 | SK001S | 2 | 41 x 53 x 8 | SK001D | 2 | 41 x 53,5 x 4,7 / 14 | SK0001 | 2 | 41 x 53 x 8 | 2 | 41 x 53,5 x 4,7 / 14 | | BK0002 | 2 | 41 x 46 x 12 | 2 | 40 x 42 x 20 | SNK001 | 2 | 51,4 x 60 x 1,6 | 100M01 | 400M01 | GR0001 | 92049-0073; 92093-1472; 44065-1114; 44065-0042; 92049-0073; 92033-1036 |
| Kawasaki | Z900RS | 2018 - 2023 | SK001S | 2 | 41 x 53 x 8 | SK001D | 2 | 41 x 53,5 x 4,7 / 14 | SK0001 | 2 | 41 x 53 x 8 | 2 | 41 x 53,5 x 4,7 / 14 | | BK0002 | 2 | 41 x 46 x 12 | 2 | 40 x 42 x 20 | SNK001 | 2 | 51,4 x 60 x 1,6 | 100M01 | 400M01 | GR0001 | 92049-0073; 92093-1472; 44065-1114; 44065-0042; 92049-0073; 92033-1036 |
| Kawasaki | KLX250 | 2009 - 2018 | SK005S | 2 | 43 x 55 x 9,5 | SK002D | 2 | 43 x 55,5 x 4,7 / 14 | SK0005 | 2 | 43 x 55 x 9,5 | 2 | 43 x 55,5 x 4,7 / 14 | | BK0008 | 2 | 43 x 47 x 12 | 2 | 42 x 44 x 20 | SNK002 | 2 | 52,5 x 61,7 x 1,6 | 100M01 | 400M01 | GR0001 | 92093-1342; 92093-1342; 44018-1056; 92028-1581; 92033-1077 |
| Kawasaki | W800 | 2018 - 2023 | SK001S | 2 | 41 x 53 x 8 | SK001D | 2 | 41 x 53,5 x 4,7 / 14 | SK0001 | 2 | 41 x 53 x 8 | 2 | 41 x 53,5 x 4,7 / 14 | | BK0001 | 2 | 41 x 45 x 12 | 2 | 39 x 41 x 20 | SNK001 | 2 | 51,4 x 60 x 1,6 | 100G10 | 400G10 | GR0001 | 92049-0073; 92093-1472; 44065-0014; 44065-1115; 92033-1036 |
| Kawasaki | LZT00 Versys1000 | 2012 - 2023 | SK006S | 2 | 43 x 55 x 9,5 | SK003D | 2 | 43 x 55,5 x 4,7 / 14 | SK0006 | 2 | 43 x 55 x 9,5 | 2 | 43 x 55,5 x 4,7 / 14 | | BK0016 | 2 | 43 x 48 x 12 | 2 | 42 x 44 x 20 | SNK002 | 2 | 52,5 x 61,7 x 1,6 | 100M01 | 400M01 | GR0001 | 92049-1522; 92093-1480; 44065-0056; 44065-1142; 92033-1077 |
| Kawasaki | LZT00C/D Versys1000 S | 2012 - 2023 | SK006S | 2 | 43 x 55 x 9,5 | SK003D | 2 | 43 x 55,5 x 4,7 / 14 | SK0006 | 2 | 43 x 55 x 9,5 | 2 | 43 x 55,5 x 4,7 / 14 | | BK0016 | 2 | 43 x 48 x 12 | 2 | 42 x 44 x 20 | SNK002 | 2 | 52,5 x 61,7 x 1,6 | 100M01 | 400M01 | GR0001 | 92049-1522; 92093-1480; 44065-0056; 44065-1142; 92033-1077 |
| Kawasaki | H2 SX | 2018 - 2023 | SK006S | 2 | 43 x 55 x 9,5 | SK003D | 2 | 43 x 55,5 x 4,7 / 14 | SK0006 | 2 | 43 x 55 x 9,5 | 2 | 43 x 55,5 x 4,7 / 14 | | BK0011 | 2 | 43 x 48 x 12 | 2 | 40 x 42 x 20 | SNK002 | 2 | 52,5 x 61,7 x 1,6 | 100M01 | 400M01 | GR0001 | 92049-1522; 92093-1480; 44065-0064; 44065-0056; 92033-1077 |
| Kawasaki | ZXT40E, ZZR 1400 | 2012 - 2025 | SK006S | 2 | 43 x 55 x 9,5 | SK003D | 2 | 43 x 55,5 x 4,7 / 14 | SK0006 | 2 | 43 x 55 x 9,5 | 2 | 43 x 55,5 x 4,7 / 14 | | BK0015 | 2 | 43 x 48 x 12 | 2 | 43 x 46 x 12 | SNK002 | 2 | 52,5 x 61,7 x 1,6 | 100M01 | 400M01 | GR0001 | 92049-1522; 92093-1480; 44065-0056; 92033-1077 |

PIÈCES ET ACCESSOIRES KYB : OE



| Marque | Modèle | Année de production | Etanchéité | | | Cache poussière | | | Kit d'étanchéité | | | | | Kit de bagues | | | | | Attache | | | Huile | | Graisse | Références de pièces d'origine | |
|----------------|---------------------------|---------------------|------------|-----|--|-----------------|-----|--|------------------|-----------|--|---------------------|---|---------------|--------------------------|--|---------------------|---|--------------|--------|--|-------------------|--------------|----------------|--------------------------------|---|
| | | | Référence | QTÉ | Dimensions (mm) (diamètre intérieur x diamètre extérieur x hauteur) | Référence | QTÉ | Dimensions (mm) (diamètre intérieur x diamètre extérieur x hauteur) | Référence | QTÉ Joint | Dimensions Joint (mm) (diamètre intérieur x diamètre extérieur x hauteur) | QTÉ Cache-poussière | Dimension Cache-poussière (mm) (diamètre intérieur x diamètre extérieur x hauteur) | Référence | QTÉ Glissière métallique | Dimension Glissière métallique (mm) (diamètre intérieur x diamètre extérieur x hauteur) | QTY Bague de piston | Dimension Bague de piston (mm) (diamètre intérieur x diamètre extérieur x hauteur) | Référence | QTÉ | Dimensions (mm) (diamètre intérieur x diamètre extérieur x hauteur) | Référence 1L | Référence 5L | Référence 250g | | |
| SUZUKI | | | | | | | | | | | | | | | | | | | | | | | | | | |
| Suzuki | GSX-S750 | 2017 - 2022 | SK001S | 2 | 41 x 53 x 8 | SK001D | 2 | 41 x 53,5 x 4,7 / 14 | SK0001 | 2 | 41 x 53 x 8 | 2 | 41 x 53,5 x 4,7 / 14 | | BK0002 | 2 | 41 x 46 x 12 | 2 | 40 x 42 x 20 | SNK001 | 2 | 51,4 x 60 x 1,6 | 100M01 | 400M01 | GR0001 | 51153-10G50-000; 51173-14F00-000; 51152-13K00-000; 51121-26E10-000; 51156-49440-000 |
| Suzuki | Intruder M 1800 VZR1800 | 2006 - 2017 | SK008S | 2 | 46 x 58 x 10,5 | SK004D | 2 | 46 x 58,5 x 4,7 / 14 | SK0008 | 2 | 46 x 58 x 10,5 | 2 | 46 x 58,5 x 4,7 / 14 | | BK0012 | 2 | 46 x 50 x 12 | 2 | 46 x 48 x 12 | SNK003 | 2 | 54,9 x 64 x 1,6 | 100M01 | 400M01 | GR0001 | 51153-48G00-000; 51173-42F00-000; 51156-27C00-000 |
| Suzuki | V-Strom 1000 | 2014 - 2020 | SK003S | 2 | 43 x 55 x 9,5 | SK003D | 2 | 43 x 55,5 x 4,7 / 14 | SK0003 | 2 | 43 x 55 x 9,5 | 2 | 43 x 55,5 x 4,7 / 14 | | BK0011 | 2 | 43 x 48 x 12 | 2 | 40 x 42 x 20 | SNK002 | 2 | 52,5 x 61,7 x 1,6 | 100M01 | 400M01 | GR0001 | 51153-44G00-000; 51173-02FA0-000; 51112-31J00-000; 51152-31J00-000; 51156-14200-000 |
| TRIUMPH | | | | | | | | | | | | | | | | | | | | | | | | | | |
| Triumph | DW Bonneville Speedmaster | 2018 - 2023 | SK001S | 2 | 41 x 53 x 8 | SK001D | 2 | 41 x 53,5 x 4,7 / 14 | SK0001 | 2 | 41 x 53 x 8 | 2 | 41 x 53,5 x 4,7 / 14 | | BK0001 | 2 | 41 x 45 x 12 | 2 | 39 x 41 x 20 | SNK001 | 2 | 51,4 x 60 x 1,6 | 100G10 | 400G10 | GR0001 | T2045660; T2041541; T2041173; T2041184; T2040248 |
| YAMAHA | | | | | | | | | | | | | | | | | | | | | | | | | | |
| Yamaha | MT07 | 2014 - 2023 | SK001S | 2 | 41 x 53 x 8 | SK001D | 2 | 41 x 53,5 x 4,7 / 14 | SK0001 | 2 | 41 x 53 x 8 | 2 | 41 x 53,5 x 4,7 / 14 | | BK0001 | 2 | 41 x 45 x 12 | 2 | 39 x 41 x 20 | SNK001 | 2 | 51,4 x 60 x 1,6 | 100G10 | 400G10 | GR0001 | 4EB-23145-01; 4EB-23144-00; 5BN-23171-00; 4FM-23125-40; 26H-23156-00 |
| Yamaha | MT09 | 2013 - 2023 | SK001S | 2 | 41 x 53 x 8 | SK001D | 2 | 41 x 53,5 x 4,7 / 14 | SK0001 | 2 | 41 x 53 x 8 | 2 | 41 x 53,5 x 4,7 / 14 | | BK0002 | 2 | 41 x 46 x 12 | 2 | 40 x 42 x 20 | SNK001 | 2 | 51,4 x 60 x 1,6 | 100M01 | 400M01 | GR0001 | 4EB-23145-01; 4EB-23144-00; 4FM-23171-40; 1RC-23125-00; 26H-23156-00 |
| Yamaha | MT07 ABS | 2014 - 2023 | SK001S | 2 | 41 x 53 x 8 | SK001D | 2 | 41 x 53,5 x 4,7 / 14 | SK0001 | 2 | 41 x 53 x 8 | 2 | 41 x 53,5 x 4,7 / 14 | | BK0001 | 2 | 41 x 45 x 12 | 2 | 39 x 41 x 20 | SNK001 | 2 | 51,4 x 60 x 1,6 | 100G10 | 400G10 | GR0001 | 4EB-23145-01; 4EB-23144-00; 5BN-23171-00; 4FM-23125-40; 26H-23156-00 |
| Yamaha | MT09 Tracer | 2015 - 2023 | SK001S | 2 | 41 x 53 x 8 | SK001D | 2 | 41 x 53,5 x 4,7 / 14 | SK0001 | 2 | 41 x 53 x 8 | 2 | 41 x 53,5 x 4,7 / 14 | | BK0002 | 2 | 41 x 46 x 12 | 2 | 40 x 42 x 20 | SNK001 | 2 | 51,4 x 60 x 1,6 | 100M01 | 400M01 | GR0001 | 4EB-23145-01; 4EB-23144-00; 4FM-23171-40; 1RC-23125-00; 26H-23156-00 |
| Yamaha | MT10 | 2016 - 2023 | SK003S | 2 | 43 x 55 x 9,5 | SK003D | 2 | 43 x 55,5 x 4,7 / 14 | SK0003 | 2 | 43 x 55 x 9,5 | 2 | 43 x 55,5 x 4,7 / 14 | | BK0003 | 2 | 43 x 48 x 12 | 2 | 42 x 44 x 30 | SNK002 | 2 | 52,5 x 61,7 x 1,6 | 100M01 | 400M01 | GR0001 | 4PU-23145-01; 4PU-23144-00; 2CR-23171-00; 2CR-23125-00; 4V4-23153-L0 |
| Yamaha | MT09 Tracer GT | 2018 - 2023 | SK001S | 2 | 41 x 53 x 8 | SK001D | 2 | 41 x 53,5 x 4,7 / 14 | SK0001 | 2 | 41 x 53 x 8 | 2 | 41 x 53,5 x 4,7 / 14 | | BK0002 | 2 | 41 x 46 x 12 | 2 | 40 x 42 x 20 | SNK001 | 2 | 51,4 x 60 x 1,6 | 100M01 | 400M01 | GR0001 | 4EB-23145-01; 4EB-23144-00; 4FM-23171-40; 1RC-23125-00; 26H-23156-00 |
| Yamaha | XSR900 MTM850 MTM890 | 2016 - 2023 | SK001S | 2 | 41 x 53 x 8 | SK001D | 2 | 41 x 53,5 x 4,7 / 14 | SK0001 | 2 | 41 x 53 x 8 | 2 | 41 x 53,5 x 4,7 / 14 | | BK0002 | 2 | 41 x 46 x 12 | 2 | 40 x 42 x 20 | SNK001 | 2 | 51,4 x 60 x 1,6 | 100M01 | 400M01 | GR0001 | 4EB-23145-01; 4EB-23144-00; 4FM-23171-40; 1RC-23125-00; 26H-23156-00 |
| Yamaha | T-MAX DX | 2017 - 2020 | SK001S | 2 | 41 x 53 x 8 | SK001D | 2 | 41 x 53,5 x 4,7 / 14 | SK0001 | 2 | 41 x 53 x 8 | 2 | 41 x 53,5 x 4,7 / 14 | | BK0002 | 2 | 41 x 46 x 12 | 2 | 40 x 42 x 20 | SNK001 | 2 | 51,4 x 60 x 1,6 | 100M01 | 400M01 | GR0001 | 4EB-23145-01; 4EB-23144-00; 4FM-23171-40; 1RC-23125-00; 26H-23156-00 |
| Yamaha | YZF-R6 | 2017 - 2023 | SK003S | 2 | 43 x 55 x 9,5 | SK003D | 2 | 43 x 55,5 x 4,7 / 14 | SK0003 | 2 | 43 x 55 x 9,5 | 2 | 43 x 55,5 x 4,7 / 14 | | BK0003 | 2 | 43 x 48 x 12 | 2 | 42 x 44 x 30 | SNK002 | 2 | 52,5 x 61,7 x 1,6 | 100M01 | 400M01 | GR0001 | 4PU-23145-01; 4PU-23144-00; 2CR-23171-00; 2CR-23125-00; 4V4-23153-L0 |

PIÈCES ET ACCESSOIRES KYB : OE



| Marque | Modèle | Année de production | Etanchéité | | | Cache poussière | | | Kit d'étanchéité | | | | | Kit de bagues | | | | Attache | | Huile | | Graisse | Références de pièces d'origine | | | |
|--------|----------------------------------|---------------------|------------------|--------|--|------------------|--------|--|------------------|-----------|--|---------------------|---|---------------|--------------------------|--|------------------------------|---|------------------------------|--------------|--|-------------------|--------------------------------|--------------|--|--|
| | | | Référence | QTÉ | Dimensions (mm) (diamètre intérieur x diamètre extérieur x hauteur) | Référence | QTÉ | Dimensions (mm) (diamètre intérieur x diamètre extérieur x hauteur) | Référence | QTÉ Joint | Dimensions Joint (mm) (diamètre intérieur x diamètre extérieur x hauteur) | QTÉ Cache-poussière | Dimension Cache-poussière (mm) (diamètre intérieur x diamètre extérieur x hauteur) | Référence | QTÉ Glissière métallique | Dimension Glissière métallique (mm) (diamètre intérieur x diamètre extérieur x hauteur) | QTY Bague de piston | Dimension Bague de piston (mm) (diamètre intérieur x diamètre extérieur x hauteur) | Référence | QTÉ | Dimensions (mm) (diamètre intérieur x diamètre extérieur x hauteur) | Référence 1L | | Référence 5L | Référence 250g | |
| Yamaha | XP500 T-Max | 2012 -2016 | SK001S | 2 | 41 x 53 x 8 | SK001D | 2 | 41 x 53,5 x 4,7 / 14 | SK0001 | 2 | 41 x 53 x 8 | 2 | 41 x 53,5 x 4,7 / 14 | | BK0002 | 2 | 41 x 45 x 12 | 2 | 40 x 42 x 20 | SNK001 | 2 | 51,4 x 60 x 1,6 | 100M01 | 400M01 | GR0001 | 4EB-23145-01; 4EB-23144-00; 4FM-23171-40; 1RC-23125-00; 26H-23156-00 |
| Yamaha | MT07 Tracer | 2014 -2023 | SK001S | 2 | 41 x 53 x 8 | SK001D | 2 | 41 x 53,5 x 4,7 / 14 | SK0001 | 2 | 41 x 53 x 8 | 2 | 41 x 53,5 x 4,7 / 14 | | BK0001 | 2 | 41 x 45 x 12 | 2 | 39 x 41 x 20 | SNK001 | 2 | 51,4 x 60 x 1,6 | 100G10 | 400G10 | GR0001 | 4EB-23145-01; 4EB-23144-00; 5BN-23171-00; 4FM-23125-40; 26H-23156-00 |
| Yamaha | XT 1200 ZE Super Ténéré | 2014 - 2019 | SK003S | 2 | 43 x 55 x 9,5 | SK003D | 2 | 43 x 55,5 x 4,7 / 14 | SK0003 | 2 | 43 x 55 x 9,5 | 2 | 43 x 55,5 x 4,7 / 14 | | BK0005 | 2 | 43 x 47 x 12 | 2 | 42 x 44 x 20 | SNK002 | 2 | 52,5 x 61,7 x 1,6 | 100M01 | 400M01 | GR0001 | 4PU-23145-01; 4PU-23144-00; 5EB-23171-00; 5EB-23125-00; 4V4-23153-L0 |
| Yamaha | MT09 SP | 2018 - 2023 | SK001S | 2 | 41 x 53 x 8 | SK001D | 2 | 41 x 53,5 x 4,7 / 14 | SK0001 | 2 | 41 x 53 x 8 | 2 | 41 x 53,5 x 4,7 / 14 | | BK0002 | 2 | 41 x 46 x 12 | 2 | 40 x 42 x 20 | SNK001 | 2 | 51,4 x 60 x 1,6 | 100M01 | 400M01 | GR0001 | 4EB-23145-01; 4EB-23144-00; 4FM-23171-40; 1RC-23125-00; 26H-23156-00 |
| Yamaha | XSR700 | 2016 - 2023 | SK001S | 2 | 41 x 53 x 8 | SK001D | 2 | 41 x 53,5 x 4,7 / 14 | SK0001 | 2 | 41 x 53 x 8 | 2 | 41 x 53,5 x 4,7 / 14 | | BK0001 | 2 | 41 x 45 x 12 | 2 | 39 x 41 x 20 | SNK001 | 2 | 51,4 x 60 x 1,6 | 100M01 | 400M01 | GR0001 | 4EB-23145-01; 4EB-23144-00; 5BN-23171-00; 4FM-23125-40; 26H-23156-00 |
| Yamaha | YZF-R1 | 2015 - 2023 | SK003S | 2 | 43 x 55 x 9,5 | SK003D | 2 | 43 x 55,5 x 4,7 / 14 | SK0003 | 2 | 43 x 55 x 9,5 | 2 | 43 x 55,5 x 4,7 / 14 | | BK0003 | 2 | 43 x 48 x 12 | 2 | 42 x 44 x 30 | SNK002 | 2 | 52,5 x 61,7 x 1,6 | 100M01 | 400M01 | GR0001 | 4PU-23145-01; 4PU-23144-00; 2CR-23171-00; 2CR-23125-00; 4V4-23153-L0 |
| Yamaha | T-MAX SX | 2017 - 2020 | SK001S | 2 | 41 x 53 x 8 | SK001D | 2 | 41 x 53,5 x 4,7 / 14 | SK0001 | 2 | 41 x 53 x 8 | 2 | 41 x 53,5 x 4,7 / 14 | | BK0002 | 2 | 41 x 46 x 12 | 2 | 40 x 42 x 20 | SNK001 | 2 | 51,4 x 60 x 1,6 | 100M01 | 400M01 | GR0001 | 4EB-23145-01; 4EB-23144-00; 4FM-23171-40; 1RC-23125-00; 26H-23156-00 |
| Yamaha | NIKEN & NIKEN GT | 2018 - 2023 | SK001S SK003S | 2 2 | 41 x 53 x 8 43 x 55 x 9,5 | SK001D SK003D | 2 2 | 41 x 53,5 x 4,7 / 14 43 x 55,5 x 4,7 / 14 | SK0001 SK0003 | 2 2 | 41 x 53 x 8 43 x 55 x 9,5 | 2 2 | 41 x 53,5 x 4,7 / 14 43 x 55,5 x 4,7 / 14 | | BK0002 BK0016 | 2 2 | 41 x 46 x 12 43 x 48 x 12 | 2 2 | 40 x 42 x 20 42 x 44 x 20 | 2x SNK002 | 4 | 52,5 x 61,7 x 1,6 | 100M01 | 400M01 | GR0001 | 4EB-23145-01; 4EB-23144-00; 4PU-23145-01; 4PU-23144-00; 4FM-23171-40; 5EB-23171-00; 1RC-23125-00; 2CR-23125-00; 4V4-23153-L0; 26H-23156-00 |
| Yamaha | XJ6 Diversion XJ6 Diversion F | 2016 - 2016 | SK001S | 2 | 41 x 53 x 8 | SK001D | 2 | 41 x 53,5 x 4,7 / 14 | SK0001 | 2 | 41 x 53 x 8 | 2 | 41 x 53,5 x 4,7 / 14 | | BK0001 | 2 | 41 x 45 x 12 | 2 | 39 x 41 x 20 | SNK001 | 2 | 51,4 x 60 x 1,6 | 100G10 | 400G10 | GR0001 | 4EB-23145-01; 4EB-23144-00; 5BN-23171-00; 4FM-23125-40; 26H-23156-00 |
| Yamaha | YZF-R6 | 2006 -2015 | SK001S | 2 | 41 x 53 x 8 | SK001D | 2 | 41 x 53,5 x 4,7 / 14 | SK0001 | 2 | 41 x 53 x 8 | 2 | 41 x 53,5 x 4,7 / 14 | | | | | | SNK001 | 2 | 51,4 x 60 x 1,6 | 100M01 | 400M01 | GR0001 | 4EB-23145-01; 4EB-23144-00; 26H-23156-00 | |
| Yamaha | XT660 R | 2004 - 2016 | SK002S | 2 | 43 x 55 x 9,5 | SK002D | 2 | 43 x 55,5 x 4,7 / 14 | SK0002 | 2 | 43 x 55 x 9,5 | 2 | 43 x 55,5 x 4,7 / 14 | | BK0006 | 2 | 43 x 47 x 12 | 2 | 42 x 44 x 20 | SNK002 | 2 | 52,5 x 61,7 x 1,6 | 100G10 | 400G10 | GR0001 | 4DA-23145-L0; 5VK-F3144-00; 5VK-F3125-00; 3XJ-23171-L0; 4V4-23153-L0 |
| Yamaha | FJR1300 A | 2016 - 2020 | SK004S | 2 | 48 x 61 x 11 | SK006D | 2 | 48 x 61,2 x 6 / 15 | SK0004 | 2 | 48 x 61 x 11 | 2 | 48 x 61,2 x 6 / 15 | | BK0004 | 2X2 | 48 x 52 x 15 48 x 51 x 15 | 2 | 47 x 49 x 20 | SNK004 | 2 | 56,2 x 66 x 1,6 | 100M01 | 400M01 | GR0001 | 4SV-23145-01; 4SV-23144-00; 5XE-23125-L0; 3P6-23135-00; 5XE-23171-L0; 1MC-23156-10 |
| Yamaha | BOLT Scrambler SCR 950 | 2017 -2021 | SK001S | 2 | 41 x 53 x 8 | SK001D | 2 | 41 x 53,5 x 4,7 / 14 | SK0001 | 2 | 41 x 53 x 8 | 2 | 41 x 53,5 x 4,7 / 14 | | BK0001 | 2 | 41 x 45 x 12 | 2 | 39 x 41 x 20 | SNK001 | 2 | 51,4 x 60 x 1,6 | 100G10 | 400G10 | GR0001 | 4EB-23145-01; 4EB-23144-00; 5BN-23171-00; 4FM-23125-40; 26H-23156-00 |
| Yamaha | XT660 X | 2004 - 2016 | SK002S | 2 | 43 x 55 x 9,5 | SK002D | 2 | 43 x 55,5 x 4,7 / 14 | SK0002 | 2 | 43 x 55 x 9,5 | 2 | 43 x 55,5 x 4,7 / 14 | | BK0006 | 2 | 43 x 47 x 12 | 2 | 42 x 44 x 20 | SNK002 | 2 | 52,5 x 61,7 x 1,6 | 100G10 | 400G10 | GR0001 | 4DA-23145-L0; 5VK-F3144-00; 3XJ-23125-L0; 3XJ-23171-L0; 4V4-23153-L0 |
| Yamaha | XJR-DLC 1300 | 2002 - 2016 | SK003S | 2 | 43 x 55 x 9,5 | SK003D | 2 | 43 x 55,5 x 4,7 / 14 | SK0003 | 2 | 43 x 55 x 9,5 | 2 | 43 x 55,5 x 4,7 / 14 | | BK0005 | 2 | 43 x 47 x 12 | 2 | 42 x 44 x 20 | SNK002 | 2 | 52,5 x 61,7 x 1,6 | 100M01 | 400M01 | GR0001 | 4PU-23145-01; 4PU-23144-00; 5EB-23171-00; 5EB-23125-00; 4V4-23153-L0 |



APPLICATIONS :

APPLICATIONS COMPLÉMENTAIRES

PIÈCES ET ACCESSOIRES KYB : APPLICATIONS COMPLÉMENTAIRES



| Marque | Modèle | Année de production | Etanchéité | | | Cache poussière | | | Kit d'étanchéité | | | | | Kit de bagues | | | | | Huile | | Graisse |
|----------------|--------------------|---------------------|------------|-----|--|-----------------|-----|--|------------------|-----------|--|---------------------|---|---------------|--------------------------|--|---------------------|---|--------------|--------------|----------------|
| | | | Référence | QTÉ | Dimensions (mm) (diamètre intérieur x diamètre extérieur x hauteur) | Référence | QTÉ | Dimensions (mm) (diamètre intérieur x diamètre extérieur x hauteur) | Référence | QTÉ Joint | Dimensions Joint (mm) (diamètre intérieur x diamètre extérieur x hauteur) | QTY Cache-poussière | Dimension Cache-poussière (mm) (diamètre intérieur x diamètre extérieur x hauteur) | Référence | QTÉ Glissière métallique | Dimension Glissière métallique (mm) (diamètre intérieur x diamètre extérieur x hauteur) | QTÉ Bague de piston | Dimension Bague de piston (mm) (diamètre intérieur x diamètre extérieur x hauteur) | Référence 1L | Référence 4L | Référence 200g |
| APRILIA | | | | | | | | | | | | | | | | | | | | | |
| Aprilia | Dorsoduro 900 | 2017 - 2021 | SK002S | 2 | 43 x 55 x 9,5 | SK002D | 2 | 43 x 55,5 x 4,7 / 14 | SK0002 | 2 | 43 x 55 x 9,5 | 2 | 43 x 55,5 x 4,7 / 14 | - | - | - | - | - | 100M01 | 400M01 | GR0001 |
| Aprilia | RS457 | 2023 - 2025 | SK001S | 2 | 41 x 53 x 8 | SK001D | 2 | 41 x 53,5 x 4,7 / 14 | SK0001 | 2 | 41 x 53 x 8 | 2 | 41 x 53,5 x 4,7 / 14 | BK0001 | 2 | 41 x 45 x 12 | 2 | 39 x 41 x 20 | - | - | GR0001 |
| Aprilia | RS660 | 2020 - 2025 | SK001S | 2 | 41 x 53 x 8 | SK001D | 2 | 41 x 53,5 x 4,7 / 14 | SK0001 | 2 | 41 x 53 x 8 | 2 | 41 x 53,5 x 4,7 / 14 | BK0002 | 2 | 41 x 46 x 12 | 2 | 40 x 42 x 20 | - | - | GR0001 |
| Aprilia | Shiver 900 | 2017 - 2021 | SK002S | 2 | 43 x 55 x 9,5 | SK002D | 2 | 43 x 55,5 x 4,7 / 14 | SK0002 | 2 | 43 x 55 x 9,5 | 2 | 43 x 55,5 x 4,7 / 14 | - | - | - | - | - | 100M01 | 400M01 | GR0001 |
| Aprilia | Tuono 660 Factory | 2021 - 2025 | SK001S | 2 | 41 x 53 x 8 | SK001D | 2 | 41 x 53,5 x 4,7 / 14 | SK0001 | 2 | 41 x 53 x 8 | 2 | 41 x 53,5 x 4,7 / 14 | BK0002 | 2 | 41 x 46 x 12 | 2 | 40 x 42 x 20 | - | - | GR0001 |
| BETA | | | | | | | | | | | | | | | | | | | | | |
| Beta | Xtrainer 250 | 2017 - 2025 | SK005S | 2 | 43 x 55 x 9,5 | SK002D | 2 | 43 x 55,5 x 4,7 / 14 | SK0005 | 2 | 43 x 55 x 9,5 | 2 | 43 x 55,5 x 4,7 / 14 | BK0008 | 2 | 43 x 47 x 12 | 2 | 42 x 44 x 20 | 100M01 | 400M01 | GR0001 |
| Beta | Xtrainer 300 | 2015 - 2025 | SK005S | 2 | 43 x 55 x 9,5 | SK002D | 2 | 43 x 55,5 x 4,7 / 14 | SK0005 | 2 | 43 x 55 x 9,5 | 2 | 43 x 55,5 x 4,7 / 14 | BK0008 | 2 | 43 x 47 x 12 | 2 | 42 x 44 x 20 | 100M01 | 400M01 | GR0001 |
| CF MOTO | | | | | | | | | | | | | | | | | | | | | |
| CF Moto | 450MT | 2024 - 2025 | SK001S | 2 | 41 x 53 x 8 | SK001D | 2 | 41 x 53,5 x 4,7 / 14 | SK0001 | 2 | 41 x 53 x 8 | 2 | 41 x 53,5 x 4,7 / 14 | BK0001 | 2 | 41 x 45 x 12 | 2 | 39 x 41 x 20 | - | - | GR0001 |
| CF Moto | 675SR-R | 2025 - 2025 | SK001S | 2 | 41 x 53 x 8 | SK001D | 2 | 41 x 53,5 x 4,7 / 14 | SK0001 | 2 | 41 x 53 x 8 | 2 | 41 x 53,5 x 4,7 / 14 | BK0001 | 2 | 41 x 45 x 12 | 2 | 39 x 41 x 20 | - | - | GR0001 |
| CF Moto | IBEX 450 | 2024 - 2025 | SK001S | 2 | 41 x 53 x 8 | SK001D | 2 | 41 x 53,5 x 4,7 / 14 | SK0001 | 2 | 41 x 53 x 8 | 2 | 41 x 53,5 x 4,7 / 14 | BK0001 | 2 | 41 x 45 x 12 | 2 | 39 x 41 x 20 | - | - | GR0001 |
| DUCATI | | | | | | | | | | | | | | | | | | | | | |
| Ducati | Diavel 1260 S | 2019 - 2022 | SK004S | 2 | 48 x 61 x 11 | SK006D | 2 | 48 x 61,2 x 6 / 15 | SK0004 | 2 | 48 x 61 x 11 | 2 | 48 x 61,2 x 6 / 15 | - | - | - | - | - | 100M01 | 400M01 | GR0001 |
| Ducati | Hypermotard 821 | 2013 - 2018 | SK003S | 2 | 43 x 55 x 9,5 | SK003D | 2 | 43 x 55,5 x 4,7 / 14 | SK0003 | 2 | 43 x 55 x 9,5 | 2 | 43 x 55,5 x 4,7 / 14 | - | - | - | - | - | - | - | GR0001 |
| Ducati | Hypermotard 939 | 2016 - 2018 | SK005S | 2 | 43 x 55 x 9,5 | SK002D | 2 | 43 x 55,5 x 4,7 / 14 | SK0005 | 2 | 43 x 55 x 9,5 | 2 | 43 x 55,5 x 4,7 / 14 | BK0008 | 2 | 43 x 47 x 12 | 2 | 42 x 44 x 20 | - | - | GR0001 |
| Ducati | Hypermotard 939 SP | 2016 - 2018 | SK004S | 2 | 48 x 61 x 11 | SK006D | 2 | 48 x 61,2 x 6 / 15 | SK0004 | 2 | 48 x 61 x 11 | 2 | 48 x 61,2 x 6 / 15 | - | - | - | - | - | - | - | GR0001 |
| Ducati | Hypermotard 950 SP | 2019 - 2025 | SK004S | 2 | 48 x 61 x 11 | SK006D | 2 | 48 x 61,2 x 6 / 15 | SK0004 | 2 | 48 x 61 x 11 | 2 | 48 x 61,2 x 6 / 15 | - | - | - | - | - | - | - | GR0001 |
| Ducati | Hyperstrada 821 | 2013 - 2015 | SK005S | 2 | 43 x 55 x 9,5 | SK002D | 2 | 43 x 55,5 x 4,7 / 14 | SK0005 | 2 | 43 x 55 x 9,5 | 2 | 43 x 55,5 x 4,7 / 14 | BK0008 | 2 | 43 x 47 x 12 | 2 | 42 x 44 x 20 | - | - | GR0001 |
| Ducati | Monster 1200 | 2014 - 2021 | SK005S | 2 | 43 x 55 x 9,5 | SK002D | 2 | 43 x 55,5 x 4,7 / 14 | SK0005 | 2 | 43 x 55 x 9,5 | 2 | 43 x 55,5 x 4,7 / 14 | - | - | - | - | - | - | - | GR0001 |
| Ducati | Monster 1200 R | 2016 - 2020 | SK004S | 2 | 48 x 61 x 11 | SK006D | 2 | 48 x 61,2 x 6 / 15 | SK0004 | 2 | 48 x 61 x 11 | 2 | 48 x 61,2 x 6 / 15 | - | - | - | - | - | - | - | GR0001 |
| Ducati | Monster 1200 S | 2014 - 2021 | SK004S | 2 | 48 x 61 x 11 | SK006D | 2 | 48 x 61,2 x 6 / 15 | SK0004 | 2 | 48 x 61 x 11 | 2 | 48 x 61,2 x 6 / 15 | - | - | - | - | - | - | - | GR0001 |

PIÈCES ET ACCESSOIRES KYB : APPLICATIONS COMPLÉMENTAIRES



| Marque | Modèle | Année de production | Etanchéité | | | Cache poussière | | | Kit d'étanchéité | | | | Kit de bagues | | | | | Huile | | Graisse | |
|---------------|--------------------------------|---------------------|------------|-----|--|-----------------|-----|--|------------------|-----|--|---------------------|---|-----------|---|--|---------------------|---|--------------|--------------|----------------|
| | | | Référence | QTÉ | Dimensions (mm) (diamètre intérieur x diamètre extérieur x hauteur) | Référence | QTÉ | Dimensions (mm) (diamètre intérieur x diamètre extérieur x hauteur) | Référence | QTÉ | Dimensions Joint (mm) (diamètre intérieur x diamètre extérieur x hauteur) | QTY Cache-poussière | Dimension Cache-poussière (mm) (diamètre intérieur x diamètre extérieur x hauteur) | Référence | QTÉ Glissière métallique (diamètre intérieur x diamètre extérieur x hauteur) | Dimension Glissière métallique (mm) (diamètre intérieur x diamètre extérieur x hauteur) | QTÉ Bague de piston | Dimension Bague de piston (mm) (diamètre intérieur x diamètre extérieur x hauteur) | Référence 1L | Référence 4L | Référence 200g |
| DUCATI | | | | | | | | | | | | | | | | | | | | | |
| Ducati | Monster 696 | 2008 - 2014 | SK005S | 2 | 43 x 55 x 9,5 | SK006D | 2 | 48 x 61,2 x 6 / 15 | SK0005 | 2 | 43 x 55 x 9,5 | 2 | 43 x 55,5 x 4,7 / 14 | - | - | - | - | - | - | - | GR0001 |
| Ducati | Monster 796 | 2010 - 2016 | SK005S | 2 | 43 x 55 x 9,5 | SK002D | 2 | 43 x 55,5 x 4,7 / 14 | SK0005 | 2 | 43 x 55 x 9,5 | 2 | 43 x 55,5 x 4,7 / 14 | - | - | - | - | - | - | - | GR0001 |
| Ducati | Monster 797 | 2017 - 2021 | SK003S | 2 | 43 x 55 x 9,5 | SK002D | 2 | 43 x 55,5 x 4,7 / 14 | SK0003 | 2 | 43 x 55 x 9,5 | 2 | 43 x 55,5 x 4,7 / 14 | BK0003 | 2 | 43 x 48 x 12 | 2 | 42 x 44 x 30 | - | - | GR0001 |
| Ducati | Monster 821 | 2014 - 2021 | SK005S | 2 | 43 x 55 x 9,5 | SK003D | 2 | 43 x 55,5 x 4,7 / 14 | SK0005 | 2 | 43 x 55 x 9,5 | 2 | 43 x 55,5 x 4,7 / 14 | BK0003 | 2 | 43 x 48 x 12 | 2 | 42 x 44 x 30 | - | - | GR0001 |
| Ducati | Monster 937 | 2021 - 2025 | SK005S | 2 | 43 x 55 x 9,5 | SK002D | 2 | 43 x 55,5 x 4,7 / 14 | SK0005 | 2 | 43 x 55 x 9,5 | 2 | 43 x 55,5 x 4,7 / 14 | - | - | - | - | - | - | - | GR0001 |
| Ducati | Multistrada 1200 S | 2010 - 2012 | SK004S | 2 | 48 x 61 x 11 | SK002D | 2 | 43 x 55,5 x 4,7 / 14 | SK0004 | 2 | 48 x 61 x 11 | 2 | 48 x 61,2 x 6 / 15 | - | - | - | - | - | - | - | GR0001 |
| Ducati | Multistrada 1200 V4 Pikes Peak | 2022 - 2025 | SK004S | 2 | 48 x 61 x 11 | SK006D | 2 | 48 x 61,2 x 6 / 15 | SK0004 | 2 | 48 x 61 x 11 | 2 | 48 x 61,2 x 6 / 15 | - | - | - | - | - | - | - | GR0001 |
| Ducati | Scrambler 1100 Sport | 2018 - 2024 | SK004S | 2 | 48 x 61 x 11 | SK006D | 2 | 48 x 61,2 x 6 / 15 | SK0004 | 2 | 48 x 61 x 11 | 2 | 48 x 61,2 x 6 / 15 | - | - | - | - | - | - | - | GR0001 |
| Ducati | Scrambler 800 | 2015 - 2025 | SK001S | 2 | 41 x 53 x 8 | SK006D | 2 | 48 x 61,2 x 6 / 15 | SK0001 | 2 | 41 x 53 x 8 | 2 | 41 x 53,5 x 4,7 / 14 | BK0002 | 2 | 41 x 46 x 12 | 2 | 40 x 42 x 20 | 100G10 | 400G10 | GR0001 |
| Ducati | Supersport 939 S | 2017 - 2025 | SK004S | 2 | 48 x 61 x 11 | SK001D | 2 | 41 x 53,5 x 4,7 / 14 | SK0004 | 2 | 48 x 61 x 11 | 2 | 48 x 61,2 x 6 / 15 | - | - | - | - | - | - | - | GR0001 |
| HONDA | | | | | | | | | | | | | | | | | | | | | |
| Honda | CTX 1300 | 2014 - 2016 | SK005S | 2 | 43 x 55 x 9,5 | SK002D | 2 | 43 x 55,5 x 4,7 / 14 | SK0005 | 2 | 43 x 55 x 9,5 | 2 | 43 x 55,5 x 4,7 / 14 | BK0003 | 2 | 43 x 48 x 12 | 2 | 42 x 44 x 30 | 100M01 | 400M01 | GR0001 |
| Honda | Silverwing 400 | 2006 - 2009 | SK001S | 2 | 41 x 53 x 8 | SK001D | 2 | 41 x 53,5 x 4,7 / 14 | SK0001 | 2 | 41 x 53 x 8 | 2 | 41 x 53,5 x 4,7 / 14 | BK0001 | 2 | 41 x 45 x 12 | 2 | 39 x 41 x 20 | 100G10 | 400G10 | GR0001 |
| Honda | Silverwing 600 | 2002 - 2007 | SK001S | 2 | 41 x 53 x 8 | SK001D | 2 | 41 x 53,5 x 4,7 / 14 | SK0001 | 2 | 41 x 53 x 8 | 2 | 41 x 53,5 x 4,7 / 14 | BK0001 | 2 | 41 x 45 x 12 | 2 | 39 x 41 x 20 | 100G10 | 400G10 | GR0001 |
| Honda | XR250R | 2003 - 2004 | SK001S | 2 | 41 x 53 x 8 | SK001D | 2 | 41 x 53,5 x 4,7 / 14 | SK0001 | 2 | 41 x 53 x 8 | 2 | 41 x 53,5 x 4,7 / 14 | - | - | - | - | - | 100G10 | 400G10 | GR0001 |
| Honda | XR350RD-RE | 1983 - 1984 | SK001S | 2 | 41 x 53 x 8 | SK001D | 2 | 41 x 53,5 x 4,7 / 14 | SK0001 | 2 | 41 x 53 x 8 | 2 | 41 x 53,5 x 4,7 / 14 | - | - | - | - | - | 100G10 | 400G10 | GR0001 |
| INDIAN | | | | | | | | | | | | | | | | | | | | | |
| Indian | Chief Classic | 2014 - 2020 | SK008S | 2 | 46 x 58 x 10,5 | SK004D | 2 | 46 x 58,5 x 4,7 / 14 | SK0008 | 2 | 46 x 58 x 10,5 | 2 | 46 x 58,5 x 4,7 / 14 | - | - | - | - | - | 100G10 | 400G10 | GR0001 |
| Indian | Chief Dark Horse | 2014 - 2018 | SK008S | 2 | 46 x 58 x 10,5 | SK004D | 2 | 46 x 58,5 x 4,7 / 14 | SK0008 | 2 | 46 x 58 x 10,5 | 2 | 46 x 58,5 x 4,7 / 14 | - | - | - | - | - | 100G10 | 400G10 | GR0001 |
| Indian | Chief Vintage | 2014 - 2020 | SK008S | 2 | 46 x 58 x 10,5 | SK004D | 2 | 46 x 58,5 x 4,7 / 14 | SK0008 | 2 | 46 x 58 x 10,5 | 2 | 46 x 58,5 x 4,7 / 14 | - | - | - | - | - | 100G10 | 400G10 | GR0001 |
| Indian | Chieftain | 2014 - 2018 | SK008S | 2 | 46 x 58 x 10,5 | SK004D | 2 | 46 x 58,5 x 4,7 / 14 | SK0008 | 2 | 46 x 58 x 10,5 | 2 | 46 x 58,5 x 4,7 / 14 | - | - | - | - | - | 100G10 | 400G10 | GR0001 |
| Indian | Chieftain Dark Horse | 2016 - 2019 | SK008S | 2 | 46 x 58 x 10,5 | SK004D | 2 | 46 x 58,5 x 4,7 / 14 | SK0008 | 2 | 46 x 58 x 10,5 | 2 | 46 x 58,5 x 4,7 / 14 | - | - | - | - | - | 100G10 | 400G10 | GR0001 |

PIÈCES ET ACCESSOIRES KYB : APPLICATIONS COMPLÉMENTAIRES



| Marque | Modèle | Année de production | Etanchéité | | | Cache poussière | | | Kit d'étanchéité | | | | Kit de bagues | | | | Huile | | Graisse | | |
|-----------------|------------------------|---------------------|------------|-----|--|-----------------|-----|--|------------------|-----------|--|---------------------|---|-----------|---|---------------------|---|--------------|--------------|----------------|--------|
| | | | Référence | QTÉ | Dimensions (mm) (diamètre intérieur x diamètre extérieur x hauteur) | Référence | QTÉ | Dimensions (mm) (diamètre intérieur x diamètre extérieur x hauteur) | Référence | QTÉ Joint | Dimensions Joint (mm) (diamètre intérieur x diamètre extérieur x hauteur) | QTY Cache-poussière | Dimension Cache-poussière (mm) (diamètre intérieur x diamètre extérieur x hauteur) | Référence | QTÉ Glissière métallique (diamètre intérieur x diamètre extérieur x hauteur) | QTÉ Bague de piston | Dimension Bague de piston (mm) (diamètre intérieur x diamètre extérieur x hauteur) | Référence 1L | Référence 4L | Référence 200g | |
| INDIAN | | | | | | | | | | | | | | | | | | | | | |
| Indian | Chieftain Elite | 2018 - 2019 | SK008S | 2 | 46 x 58 x 10,5 | SK004D | 2 | 46 x 58,5 x 4,7 / 14 | SK0008 | 2 | 46 x 58 x 10,5 | 2 | 46 x 58,5 x 4,7 / 14 | - | - | - | - | - | 100G10 | 400G10 | GR0001 |
| Indian | Chieftain Limited | 2018 - 2019 | SK008S | 2 | 46 x 58 x 10,5 | SK004D | 2 | 46 x 58,5 x 4,7 / 14 | SK0008 | 2 | 46 x 58 x 10,5 | 2 | 46 x 58,5 x 4,7 / 14 | - | - | - | - | - | 100G10 | 400G10 | GR0001 |
| Indian | Elite | 2018 - 2019 | SK008S | 2 | 46 x 58 x 10,5 | SK004D | 2 | 46 x 58,5 x 4,7 / 14 | SK0008 | 2 | 46 x 58 x 10,5 | 2 | 46 x 58,5 x 4,7 / 14 | - | - | - | - | - | 100G10 | 400G10 | GR0001 |
| Indian | Roadmaster | 2015 - 2018 | SK008S | 2 | 46 x 58 x 10,5 | SK004D | 2 | 46 x 58,5 x 4,7 / 14 | SK0008 | 2 | 46 x 58 x 10,5 | 2 | 46 x 58,5 x 4,7 / 14 | - | - | - | - | - | 100G10 | 400G10 | GR0001 |
| Indian | Roadmaster Classic | 2017 - 2019 | SK008S | 2 | 46 x 58 x 10,5 | SK004D | 2 | 46 x 58,5 x 4,7 / 14 | SK0008 | 2 | 46 x 58 x 10,5 | 2 | 46 x 58,5 x 4,7 / 14 | - | - | - | - | - | 100G10 | 400G10 | GR0001 |
| Indian | Springfield | 2016 - 2019 | SK008S | 2 | 46 x 58 x 10,5 | SK004D | 2 | 46 x 58,5 x 4,7 / 14 | SK0008 | 2 | 46 x 58 x 10,5 | 2 | 46 x 58,5 x 4,7 / 14 | - | - | - | - | - | 100G10 | 400G10 | GR0001 |
| Indian | Springfield Dark Horse | 2018 - 2019 | SK008S | 2 | 46 x 58 x 10,5 | SK004D | 2 | 46 x 58,5 x 4,7 / 14 | SK0008 | 2 | 46 x 58 x 10,5 | 2 | 46 x 58,5 x 4,7 / 14 | - | - | - | - | - | 100G10 | 400G10 | GR0001 |
| KAWASAKI | | | | | | | | | | | | | | | | | | | | | |
| Kawasaki | EN500 | 1996 - 2004 | SK001S | 2 | 41 x 53 x 8 | SK001D | 2 | 41 x 53,5 x 4,7 / 14 | SK0001 | 2 | 41 x 53 x 8 | 2 | 41 x 53,5 x 4,7 / 14 | BK0001 | 2 | 41 x 45 x 12 | 2 | 39 x 41 x 20 | 100M01 | 400M01 | GR0001 |
| Kawasaki | ER-6F | 2006 - 2016 | SK001S | 2 | 41 x 53 x 8 | SK001D | 2 | 41 x 53,5 x 4,7 / 14 | SK0001 | 2 | 41 x 53 x 8 | 2 | 41 x 53,5 x 4,7 / 14 | BK0001 | 2 | 41 x 45 x 12 | 2 | 39 x 41 x 20 | 100G10 | 400G10 | GR0001 |
| Kawasaki | ER-6N | 2006 - 2016 | SK001S | 2 | 41 x 53 x 8 | SK001D | 2 | 41 x 53,5 x 4,7 / 14 | SK0001 | 2 | 41 x 53 x 8 | 2 | 41 x 53,5 x 4,7 / 14 | BK0001 | 2 | 41 x 45 x 12 | 2 | 39 x 41 x 20 | 100G10 | 400G10 | GR0001 |
| Kawasaki | GPZ 1100 | 1995 - 1998 | SK002S | 2 | 43 x 55 x 9,5 | SK002D | 2 | 43 x 55,5 x 4,7 / 14 | SK0002 | 2 | 43 x 55 x 9,5 | 2 | 43 x 55,5 x 4,7 / 14 | BK0001 | 2 | 41 x 45 x 12 | 2 | 39 x 41 x 20 | 100G10 | 400G10 | GR0001 |
| Kawasaki | GPZ900R | 1990 - 1996 | SK001S | 2 | 41 x 53 x 8 | SK001D | 2 | 41 x 53,5 x 4,7 / 14 | SK0001 | 2 | 41 x 53 x 8 | 2 | 41 x 53,5 x 4,7 / 14 | BK0001 | 2 | 41 x 45 x 12 | 2 | 39 x 41 x 20 | 100G10 | 400G10 | GR0001 |
| Kawasaki | GTR 1000 | 1986 - 2003 | SK002S | 2 | 43 x 55 x 9,5 | SK002D | 2 | 43 x 55,5 x 4,7 / 14 | SK0002 | 2 | 43 x 55 x 9,5 | 2 | 43 x 55,5 x 4,7 / 14 | - | - | - | - | - | 100G10 | 400G10 | GR0001 |
| Kawasaki | GTR 1400 | 2007 - 2017 | SK005S | 2 | 43 x 55 x 9,5 | SK002D | 2 | 43 x 55,5 x 4,7 / 14 | SK0005 | 2 | 43 x 55 x 9,5 | 2 | 43 x 55,5 x 4,7 / 14 | - | - | - | - | - | 100M01 | 400M01 | GR0001 |
| Kawasaki | KLR650 E | 2008 - 2022 | SK001S | 2 | 41 x 53 x 8 | SK001D | 2 | 41 x 53,5 x 4,7 / 14 | SK0001 | 2 | 41 x 53 x 8 | 2 | 41 x 53,5 x 4,7 / 14 | BK0001 | 2 | 41 x 45 x 12 | 2 | 39 x 41 x 20 | 100G10 | 400G10 | GR0001 |
| Kawasaki | KLX 300 R | 1993 - 2003 | SK005S | 2 | 43 x 55 x 9,5 | SK002D | 2 | 43 x 55,5 x 4,7 / 14 | SK0005 | 2 | 43 x 55 x 9,5 | 2 | 43 x 55,5 x 4,7 / 14 | BK0008 | 2 | 43 x 47 x 12 | 2 | 42 x 44 x 20 | 100M01 | 400M01 | GR0001 |
| Kawasaki | KLX 650 R | 1993 - 2001 | SK005S | 2 | 43 x 55 x 9,5 | SK002D | 2 | 43 x 55,5 x 4,7 / 14 | SK0005 | 2 | 43 x 55 x 9,5 | 2 | 43 x 55,5 x 4,7 / 14 | BK0008 | 2 | 43 x 47 x 12 | 2 | 42 x 44 x 20 | 100M01 | 400M01 | GR0001 |
| Kawasaki | KR-1 | 1988 - 1989 | SK001S | 2 | 41 x 53 x 8 | SK001D | 2 | 41 x 53,5 x 4,7 / 14 | SK0001 | 2 | 41 x 53 x 8 | 2 | 41 x 53,5 x 4,7 / 14 | BK0001 | 2 | 41 x 45 x 12 | 2 | 39 x 41 x 20 | 100G10 | 400G10 | GR0001 |
| Kawasaki | KR-1S | 1990 - 1992 | SK001S | 2 | 41 x 53 x 8 | SK001D | 2 | 41 x 53,5 x 4,7 / 14 | SK0001 | 2 | 41 x 53 x 8 | 2 | 41 x 53,5 x 4,7 / 14 | BK0001 | 2 | 41 x 45 x 12 | 2 | 39 x 41 x 20 | 100G10 | 400G10 | GR0001 |
| Kawasaki | KR250 | 1989 - 1993 | SK001S | 2 | 41 x 53 x 8 | SK001D | 2 | 41 x 53,5 x 4,7 / 14 | SK0001 | 2 | 41 x 53 x 8 | 2 | 41 x 53,5 x 4,7 / 14 | BK0001 | 2 | 41 x 45 x 12 | 2 | 39 x 41 x 20 | 100G10 | 400G10 | GR0001 |
| Kawasaki | KX125 | 1990 - 1992 | SK001S | 2 | 41 x 53 x 8 | SK001D | 2 | 41 x 53,5 x 4,7 / 14 | SK0001 | 2 | 41 x 53 x 8 | 2 | 41 x 53,5 x 4,7 / 14 | BK0001 | 2 | 41 x 45 x 12 | 2 | 39 x 41 x 20 | 100M01 | 400M01 | GR0001 |

PIÈCES ET ACCESSOIRES KYB : APPLICATIONS COMPLÉMENTAIRES



| Marque | Modèle | Année de production | Etanchéité | | | Cache poussière | | | Kit d'étanchéité | | | | Kit de bagues | | | | Huile | | Graisse | | |
|-----------------|----------------|---------------------|------------|-----|--|-----------------|-----|--|------------------|-----------|--|---------------------|---|-----------|--------------------------|--|---------------------|---|--------------|--------------|----------------|
| | | | Référence | QTÉ | Dimensions (mm) (diamètre intérieur x diamètre extérieur x hauteur) | Référence | QTÉ | Dimensions (mm) (diamètre intérieur x diamètre extérieur x hauteur) | Référence | QTÉ Joint | Dimensions Joint (mm) (diamètre intérieur x diamètre extérieur x hauteur) | QTY Cache-poussière | Dimension Cache-poussière (mm) (diamètre intérieur x diamètre extérieur x hauteur) | Référence | QTÉ Glissière métallique | Dimension Glissière métallique (mm) (diamètre intérieur x diamètre extérieur x hauteur) | QTÉ Bague de piston | Dimension Bague de piston (mm) (diamètre intérieur x diamètre extérieur x hauteur) | Référence 1L | Référence 4L | Référence 200g |
| KAWASAKI | | | | | | | | | | | | | | | | | | | | | |
| Kawasaki | Ninja 650 | 2017 - 2025 | SK002S | 2 | 43 x 55 x 9,5 | SK002D | 2 | 43 x 55,5 x 4,7 / 14 | SK0002 | 2 | 43 x 55 x 9,5 | 2 | 43 x 55,5 x 4,7 / 14 | BK0001 | 2 | 41 x 45 x 12 | 2 | 39 x 41 x 20 | 100G10 | 400G10 | GR0001 |
| Kawasaki | VN 1600 | 2003 - 2008 | SK005S | 2 | 43 x 55 x 9,5 | SK002D | 2 | 43 x 55,5 x 4,7 / 14 | SK0005 | 2 | 43 x 55 x 9,5 | 2 | 43 x 55,5 x 4,7 / 14 | - | - | - | - | - | 100G10 | 400G10 | GR0001 |
| Kawasaki | Vulcan 650 S | 2015 - 2025 | SK002S | 2 | 43 x 55 x 9,5 | SK002D | 2 | 43 x 55,5 x 4,7 / 14 | SK0002 | 2 | 43 x 55 x 9,5 | 2 | 43 x 55,5 x 4,7 / 14 | BK0001 | 2 | 41 x 45 x 12 | 2 | 39 x 41 x 20 | 100G10 | 400G10 | GR0001 |
| Kawasaki | Z 800 | 2013 - 2016 | SK002S | 2 | 43 x 55 x 9,5 | SK002D | 2 | 43 x 55,5 x 4,7 / 14 | SK0002 | 2 | 43 x 55 x 9,5 | 2 | 43 x 55,5 x 4,7 / 14 | BK0002 | 2 | 41 x 46 x 12 | 2 | 40 x 42 x 20 | 100M01 | 400M01 | GR0001 |
| Kawasaki | Z1300 | 1979 - 1986 | SK001S | 2 | 41 x 53 x 8 | SK001D | 2 | 41 x 53,5 x 4,7 / 14 | SK0001 | 2 | 41 x 53 x 8 | 2 | 41 x 53,5 x 4,7 / 14 | BK0001 | 2 | 41 x 45 x 12 | 2 | 39 x 41 x 20 | 100M01 | 400M01 | GR0001 |
| Kawasaki | Z650 | 2017 - 2025 | SK001S | 2 | 41 x 53 x 8 | SK001D | 2 | 41 x 53,5 x 4,7 / 14 | SK0001 | 2 | 41 x 53 x 8 | 2 | 41 x 53,5 x 4,7 / 14 | BK0001 | 2 | 41 x 45 x 12 | 2 | 39 x 41 x 20 | 100G10 | 400G10 | GR0001 |
| Kawasaki | Z650RS | 2022 - 2025 | SK001S | 2 | 41 x 53 x 8 | SK001D | 2 | 41 x 53,5 x 4,7 / 14 | SK0001 | 2 | 41 x 53 x 8 | 2 | 41 x 53,5 x 4,7 / 14 | BK0001 | 2 | 41 x 45 x 12 | 2 | 39 x 41 x 20 | 100G10 | 400G10 | GR0001 |
| Kawasaki | Z750 L | 2004 - 2006 | SK001S | 2 | 41 x 53 x 8 | SK001D | 2 | 41 x 53,5 x 4,7 / 14 | SK0001 | 2 | 41 x 53 x 8 | 2 | 41 x 53,5 x 4,7 / 14 | BK0001 | 2 | 41 x 45 x 12 | 2 | 39 x 41 x 20 | 100G10 | 400G10 | GR0001 |
| Kawasaki | Z750 M | 2007 - 2014 | SK001S | 2 | 41 x 53 x 8 | SK001D | 2 | 41 x 53,5 x 4,7 / 14 | SK0001 | 2 | 41 x 53 x 8 | 2 | 41 x 53,5 x 4,7 / 14 | BK0001 | 2 | 41 x 45 x 12 | 2 | 39 x 41 x 20 | 100G10 | 400G10 | GR0001 |
| Kawasaki | Z750 S | 2004 - 2006 | SK001S | 2 | 41 x 53 x 8 | SK001D | 2 | 41 x 53,5 x 4,7 / 14 | SK0001 | 2 | 41 x 53 x 8 | 2 | 41 x 53,5 x 4,7 / 14 | BK0001 | 2 | 41 x 45 x 12 | 2 | 39 x 41 x 20 | 100G10 | 400G10 | GR0001 |
| Kawasaki | Z800 | 2013 - 2016 | SK001S | 2 | 41 x 53 x 8 | SK001D | 2 | 41 x 53,5 x 4,7 / 14 | SK0001 | 2 | 41 x 53 x 8 | 2 | 41 x 53,5 x 4,7 / 14 | - | - | - | - | - | 100G10 | 400G10 | GR0001 |
| Kawasaki | ZR 1100 Zephyr | 1992 - 1998 | SK005S | 2 | 43 x 55 x 9,5 | SK002D | 2 | 43 x 55,5 x 4,7 / 14 | SK0005 | 2 | 43 x 55 x 9,5 | 2 | 43 x 55,5 x 4,7 / 14 | BK0008 | 2 | 43 x 47 x 12 | 2 | 42 x 44 x 20 | 100G10 | 400G10 | GR0001 |
| Kawasaki | ZR-7 F | 1999 - 2004 | SK001S | 2 | 41 x 53 x 8 | SK001D | 2 | 41 x 53,5 x 4,7 / 14 | SK0001 | 2 | 41 x 53 x 8 | 2 | 41 x 53,5 x 4,7 / 14 | BK0001 | 2 | 41 x 45 x 12 | 2 | 39 x 41 x 20 | 100G10 | 400G10 | GR0001 |
| Kawasaki | ZR-7 S | 2001 - 2004 | SK001S | 2 | 41 x 53 x 8 | SK001D | 2 | 41 x 53,5 x 4,7 / 14 | SK0001 | 2 | 41 x 53 x 8 | 2 | 41 x 53,5 x 4,7 / 14 | BK0001 | 2 | 41 x 45 x 12 | 2 | 39 x 41 x 20 | 100G10 | 400G10 | GR0001 |
| Kawasaki | ZRX1100 | 1997 - 2004 | SK002S | 2 | 43 x 55 x 9,5 | SK002D | 2 | 43 x 55,5 x 4,7 / 14 | SK0002 | 2 | 43 x 55 x 9,5 | 2 | 43 x 55,5 x 4,7 / 14 | BK0005 | 2 | 43 x 47 x 12 | 2 | 42 x 44 x 20 | 100G10 | 400G10 | GR0001 |
| Kawasaki | ZRX1200 | 2001 - 2006 | SK002S | 2 | 43 x 55 x 9,5 | SK002D | 2 | 43 x 55,5 x 4,7 / 14 | SK0002 | 2 | 43 x 55 x 9,5 | 2 | 43 x 55,5 x 4,7 / 14 | BK0008 | 2 | 43 x 47 x 12 | 2 | 42 x 44 x 20 | 100G10 | 400G10 | GR0001 |
| Kawasaki | ZX-10 | 1988 - 1991 | SK001S | 2 | 41 x 53 x 8 | SK001D | 2 | 41 x 53,5 x 4,7 / 14 | SK0001 | 2 | 41 x 53 x 8 | 2 | 41 x 53,5 x 4,7 / 14 | BK0001 | 2 | 41 x 45 x 12 | 2 | 39 x 41 x 20 | 100G10 | 400G10 | GR0001 |
| Kawasaki | ZX1000 H2 | 2015 - 2020 | SK006S | 2 | 43 x 55 x 9,5 | SK003D | 2 | 43 x 55,5 x 4,7 / 14 | SK0006 | 2 | 43 x 55 x 9,5 | 2 | 43 x 55,5 x 4,7 / 14 | BK0003 | 2 | 43 x 48 x 12 | 2 | 42 x 44 x 30 | 100G10 | 400G10 | GR0001 |
| Kawasaki | ZX1000 H2R | 2015 - 2025 | SK006S | 2 | 43 x 55 x 9,5 | SK003D | 2 | 43 x 55,5 x 4,7 / 14 | SK0006 | 2 | 43 x 55 x 9,5 | 2 | 43 x 55,5 x 4,7 / 14 | BK0009 | 2 | 43 x 48 x 12 | 2 | 42 x 44 x 30 | - | - | GR0001 |
| Kawasaki | ZX-10R | 2004 - 2010 | SK003S | 2 | 43 x 55 x 9,5 | SK003D | 2 | 43 x 55,5 x 4,7 / 14 | SK0003 | 2 | 43 x 55 x 9,5 | 2 | 43 x 55,5 x 4,7 / 14 | - | - | - | - | - | 100M01 | 400M01 | GR0001 |
| Kawasaki | ZX-12R | 2000 - 2006 | SK003S | 2 | 43 x 55 x 9,5 | SK003D | 2 | 43 x 55,5 x 4,7 / 14 | SK0003 | 2 | 43 x 55 x 9,5 | 2 | 43 x 55,5 x 4,7 / 14 | - | - | - | - | - | 100M01 | 400M01 | GR0001 |
| Kawasaki | ZX-6R | 2003 - 2004 | SK001S | 2 | 41 x 53 x 8 | SK001D | 2 | 41 x 53,5 x 4,7 / 14 | SK0001 | 2 | 41 x 53 x 8 | 2 | 41 x 53,5 x 4,7 / 14 | - | - | - | - | - | 100M01 | 400M01 | GR0001 |

PIÈCES ET ACCESSOIRES KYB : APPLICATIONS COMPLÉMENTAIRES



| Marque | Modèle | Année de production | Etanchéité | | | Cache poussière | | Kit d'étanchéité | | | | Kit de bagues | | | | Huile | | Graisse | | | |
|----------------------|--------------------|---------------------|------------|-----|--|-----------------|-----|--|-----------|-----------|--|---------------------|---|-----------|--------------------------|--|---------------------|---|--------------|--------------|----------------|
| | | | Référence | QTÉ | Dimensions (mm) (diamètre intérieur x diamètre extérieur x hauteur) | Référence | QTÉ | Dimensions (mm) (diamètre intérieur x diamètre extérieur x hauteur) | Référence | QTÉ Joint | Dimensions Joint (mm) (diamètre intérieur x diamètre extérieur x hauteur) | QTY Cache-poussière | Dimension Cache-poussière (mm) (diamètre intérieur x diamètre extérieur x hauteur) | Référence | QTÉ Glissière métallique | Dimension Glissière métallique (mm) (diamètre intérieur x diamètre extérieur x hauteur) | QTÉ Bague de piston | Dimension Bague de piston (mm) (diamètre intérieur x diamètre extérieur x hauteur) | Référence 1L | Référence 4L | Référence 200g |
| KAWASAKI | | | | | | | | | | | | | | | | | | | | | |
| Kawasaki | ZX-6R | 1994 - 1997 | SK001S | 2 | 41 x 53 x 8 | SK001D | 2 | 41 x 53,5 x 4,7 / 14 | SK0001 | 2 | 41 x 53 x 8 | 2 | 41 x 53,5 x 4,7 / 14 | BK0001 | 2 | 41 x 45 x 12 | 2 | 39 x 41 x 20 | 100G10 | 400G10 | GR0001 |
| Kawasaki | ZX-6R | 1998 - 2002 | SK008S | 2 | 46 x 58 x 10,5 | SK004D | 2 | 46 x 58,5 x 4,7 / 14 | SK0008 | 2 | 46 x 58 x 10,5 | 2 | 46 x 58,5 x 4,7 / 14 | - | - | - | - | - | 100G10 | 400G10 | GR0001 |
| Kawasaki | ZX-6R 636 | 2003 - 2004 | SK001S | 2 | 41 x 53 x 8 | SK001D | 2 | 41 x 53,5 x 4,7 / 14 | SK0001 | 2 | 41 x 53 x 8 | 2 | 41 x 53,5 x 4,7 / 14 | - | - | - | - | - | 100G10 | 400G10 | GR0001 |
| Kawasaki | ZX-7R | 1996 - 2002 | SK002S | 2 | 43 x 55 x 9,5 | SK002D | 2 | 43 x 55,5 x 4,7 / 14 | SK0002 | 2 | 43 x 55 x 9,5 | 2 | 43 x 55,5 x 4,7 / 14 | - | - | - | - | - | 100M01 | 400M01 | GR0001 |
| Kawasaki | ZX-7RR | 1998 - 1999 | SK002S | 2 | 43 x 55 x 9,5 | SK002D | 2 | 43 x 55,5 x 4,7 / 14 | SK0002 | 2 | 43 x 55 x 9,5 | 2 | 43 x 55,5 x 4,7 / 14 | - | - | - | - | - | 100G10 | 400G10 | GR0001 |
| Kawasaki | ZX-9R | 1994 - 1997 | SK001S | 2 | 41 x 53 x 8 | SK001D | 2 | 41 x 53,5 x 4,7 / 14 | SK0001 | 2 | 41 x 53 x 8 | 2 | 41 x 53,5 x 4,7 / 14 | - | - | - | - | - | 100G10 | 400G10 | GR0001 |
| Kawasaki | ZX-9R | 1998 - 2003 | SK008S | 2 | 46 x 58 x 10,5 | SK004D | 2 | 46 x 58,5 x 4,7 / 14 | SK0008 | 2 | 46 x 58 x 10,5 | 2 | 46 x 58,5 x 4,7 / 14 | - | - | - | - | - | 100G10 | 400G10 | GR0001 |
| Kawasaki | ZXR750 | 1991 - 1995 | SK001S | 2 | 41 x 53 x 8 | SK001D | 2 | 41 x 53,5 x 4,7 / 14 | SK0001 | 2 | 41 x 53 x 8 | 2 | 41 x 53,5 x 4,7 / 14 | BK0001 | 2 | 41 x 45 x 12 | 2 | 39 x 41 x 20 | 100G10 | 400G10 | GR0001 |
| Kawasaki | ZXR750 L | 1991 - 1995 | SK001S | 2 | 41 x 53 x 8 | SK001D | 2 | 41 x 53,5 x 4,7 / 14 | SK0001 | 2 | 41 x 53 x 8 | 2 | 41 x 53,5 x 4,7 / 14 | - | - | - | - | - | 100M01 | 400M01 | GR0001 |
| Kawasaki | ZXR750 R | 1991 - 1995 | SK001S | 2 | 41 x 53 x 8 | SK001D | 2 | 41 x 53,5 x 4,7 / 14 | SK0001 | 2 | 41 x 53 x 8 | 2 | 41 x 53,5 x 4,7 / 14 | BK0001 | 2 | 41 x 45 x 12 | 2 | 39 x 41 x 20 | 100M01 | 400M01 | GR0001 |
| Kawasaki | ZZR1100 | 1990 - 2001 | SK002S | 2 | 43 x 55 x 9,5 | SK002D | 2 | 43 x 55,5 x 4,7 / 14 | SK0002 | 2 | 43 x 55 x 9,5 | 2 | 43 x 55,5 x 4,7 / 14 | BK0008 | 2 | 43 x 47 x 12 | 2 | 42 x 44 x 20 | 100G10 | 400G10 | GR0001 |
| Kawasaki | ZZR1200 | 2002 - 2005 | SK002S | 2 | 43 x 55 x 9,5 | SK002D | 2 | 43 x 55,5 x 4,7 / 14 | SK0002 | 2 | 43 x 55 x 9,5 | 2 | 43 x 55,5 x 4,7 / 14 | BK0008 | 2 | 43 x 47 x 12 | 2 | 42 x 44 x 20 | 100M01 | 400M01 | GR0001 |
| MOTO GUZZI | | | | | | | | | | | | | | | | | | | | | |
| Moto Guzzi | V100 1000 Mandello | 2022 - 2024 | SK002S | 2 | 43 x 55 x 9,5 | SK002D | 2 | 43 x 55,5 x 4,7 / 14 | SK0002 | 2 | 43 x 55 x 9,5 | 2 | 43 x 55,5 x 4,7 / 14 | - | - | - | - | - | - | - | GR0001 |
| ROYAL ENFIELD | | | | | | | | | | | | | | | | | | | | | |
| Royal Enfield | GT650 | 2018 - 2025 | SK001S | 2 | 41 x 53 x 8 | SK001D | 2 | 41 x 53,5 x 4,7 / 14 | SK0001 | 2 | 41 x 53 x 8 | 2 | 41 x 53,5 x 4,7 / 14 | BK0001 | 2 | 41 x 45 x 12 | 2 | 39 x 41 x 20 | 100G10 | 400G10 | GR0001 |
| Royal Enfield | Interceptor 650 | 2018 - 2025 | SK001S | 2 | 41 x 53 x 8 | SK001D | 2 | 41 x 53,5 x 4,7 / 14 | SK0001 | 2 | 41 x 53 x 8 | 2 | 41 x 53,5 x 4,7 / 14 | BK0001 | 2 | 41 x 45 x 12 | 2 | 39 x 41 x 20 | 100G10 | 400G10 | GR0001 |
| SUZUKI | | | | | | | | | | | | | | | | | | | | | |
| Suzuki | AN250 Burgman | 1998 - 2006 | SK002S | 2 | 43 x 55 x 9,5 | SK002D | 2 | 43 x 55,5 x 4,7 / 14 | SK0002 | 2 | 43 x 55 x 9,5 | 2 | 43 x 55,5 x 4,7 / 14 | BK0001 | 2 | 41 x 45 x 12 | 2 | 39 x 41 x 20 | 100G10 | 400G10 | GR0001 |
| Suzuki | AN400 Burgman | 1998 - 2007 | SK001S | 2 | 41 x 53 x 8 | SK001D | 2 | 41 x 53,5 x 4,7 / 14 | SK0001 | 2 | 41 x 53 x 8 | 2 | 41 x 53,5 x 4,7 / 14 | BK0001 | 2 | 41 x 45 x 12 | 2 | 39 x 41 x 20 | 100G10 | 400G10 | GR0001 |
| Suzuki | AN650 Burgman | 2005 - 2025 | SK001S | 2 | 41 x 53 x 8 | SK001D | 2 | 41 x 53,5 x 4,7 / 14 | SK0001 | 2 | 41 x 53 x 8 | 2 | 41 x 53,5 x 4,7 / 14 | BK0001 | 2 | 41 x 45 x 12 | 2 | 39 x 41 x 20 | 100G10 | 400G10 | GR0001 |
| Suzuki | DL 1050 V-Strom | 2020 - 2025 | SK005S | 2 | 43 x 55 x 9,5 | SK002D | 2 | 43 x 55,5 x 4,7 / 14 | SK0005 | 2 | 43 x 55 x 9,5 | 2 | 43 x 55,5 x 4,7 / 14 | BK0003 | 2 | 43 x 48 x 12 | 2 | 42 x 44 x 30 | 100M01 | 400M01 | GR0001 |

PIÈCES ET ACCESSOIRES KYB : APPLICATIONS COMPLÉMENTAIRES



| Marque | Modèle | Année de production | Etanchéité | | | Cache poussière | | | Kit d'étanchéité | | | | Kit de bagues | | | | | Huile | | Graisse | |
|---------------|-------------------|---------------------|------------|-----|--|-----------------|-----|--|------------------|-----------|--|---------------------|---|-----------|--------------------------|--|---------------------|---|--------------|--------------|----------------|
| | | | Référence | QTÉ | Dimensions (mm) (diamètre intérieur x diamètre extérieur x hauteur) | Référence | QTÉ | Dimensions (mm) (diamètre intérieur x diamètre extérieur x hauteur) | Référence | QTÉ Joint | Dimensions Joint (mm) (diamètre intérieur x diamètre extérieur x hauteur) | QTY Cache-poussière | Dimension Cache-poussière (mm) (diamètre intérieur x diamètre extérieur x hauteur) | Référence | QTÉ Glissière métallique | Dimension Glissière métallique (mm) (diamètre intérieur x diamètre extérieur x hauteur) | QTÉ Bague de piston | Dimension Bague de piston (mm) (diamètre intérieur x diamètre extérieur x hauteur) | Référence 1L | Référence 4L | Référence 200g |
| SUZUKI | | | | | | | | | | | | | | | | | | | | | |
| Suzuki | DR650R | 1991 - 1995 | SK001S | 2 | 41 x 53 x 8 | SK001D | 2 | 41 x 53,5 x 4,7 / 14 | SK0001 | 2 | 41 x 53 x 8 | 2 | 41 x 53,5 x 4,7 / 14 | BK0001 | 2 | 41 x 45 x 12 | 2 | 39 x 41 x 20 | 100G10 | 400G10 | GR0001 |
| Suzuki | GS500 | 2006 - 2007 | SK001S | 2 | 41 x 53 x 8 | SK001D | 2 | 41 x 53,5 x 4,7 / 14 | SK0001 | 2 | 41 x 53 x 8 | 2 | 41 x 53,5 x 4,7 / 14 | - | - | - | - | - | - | - | GR0001 |
| Suzuki | GSF400 Bandit | 1991 - 1994 | SK001S | 2 | 41 x 53 x 8 | SK001D | 2 | 41 x 53,5 x 4,7 / 14 | SK0001 | 2 | 41 x 53 x 8 | 2 | 41 x 53,5 x 4,7 / 14 | BK0001 | 2 | 41 x 45 x 12 | 2 | 39 x 41 x 20 | 100G10 | 400G10 | GR0001 |
| Suzuki | GSF600 Bandit | 1995 - 2004 | SK001S | 2 | 41 x 53 x 8 | SK001D | 2 | 41 x 53,5 x 4,7 / 14 | SK0001 | 2 | 41 x 53 x 8 | 2 | 41 x 53,5 x 4,7 / 14 | BK0001 | 2 | 41 x 45 x 12 | 2 | 39 x 41 x 20 | 100G10 | 400G10 | GR0001 |
| Suzuki | GSF650N Bandit | 2005 - 2013 | SK001S | 2 | 41 x 53 x 8 | SK001D | 2 | 41 x 53,5 x 4,7 / 14 | SK0001 | 2 | 41 x 53 x 8 | 2 | 41 x 53,5 x 4,7 / 14 | BK0001 | 2 | 41 x 45 x 12 | 2 | 39 x 41 x 20 | 100G10 | 400G10 | GR0001 |
| Suzuki | GSF650S Bandit | 2005 - 2014 | SK001S | 2 | 41 x 53 x 8 | SK001D | 2 | 41 x 53,5 x 4,7 / 14 | SK0001 | 2 | 41 x 53 x 8 | 2 | 41 x 53,5 x 4,7 / 14 | BK0001 | 2 | 41 x 45 x 12 | 2 | 39 x 41 x 20 | 100G10 | 400G10 | GR0001 |
| Suzuki | GSR600 | 2006 - 2011 | SK002S | 2 | 43 x 55 x 9,5 | SK002D | 2 | 43 x 55,5 x 4,7 / 14 | SK0002 | 2 | 43 x 55 x 9,5 | 2 | 43 x 55,5 x 4,7 / 14 | - | - | - | - | - | 100G10 | 400G10 | GR0001 |
| Suzuki | GSR750 | 2011 - 2017 | SK001S | 2 | 41 x 53 x 8 | SK001D | 2 | 41 x 53,5 x 4,7 / 14 | SK0001 | 2 | 41 x 53 x 8 | 2 | 41 x 53,5 x 4,7 / 14 | BK0001 | 2 | 41 x 45 x 12 | 2 | 39 x 41 x 20 | 100M01 | 400M01 | GR0001 |
| Suzuki | GSX 1100 | 1991 - 1996 | SK005S | 2 | 43 x 55 x 9,5 | SK002D | 2 | 43 x 55,5 x 4,7 / 14 | SK0005 | 2 | 43 x 55 x 9,5 | 2 | 43 x 55,5 x 4,7 / 14 | - | - | - | - | - | 100G10 | 400G10 | GR0001 |
| Suzuki | GSX 1400 | 2001 - 2006 | SK008S | 2 | 46 x 58 x 10,5 | SK004D | 2 | 46 x 58,5 x 4,7 / 14 | SK0008 | 2 | 46 x 58 x 10,5 | 2 | 46 x 58,5 x 4,7 / 14 | - | - | - | - | - | 100M01 | 400M01 | GR0001 |
| Suzuki | GSX 650 | 2008 - 2016 | SK002S | 2 | 43 x 55 x 9,5 | SK002D | 2 | 43 x 55,5 x 4,7 / 14 | SK0002 | 2 | 43 x 55 x 9,5 | 2 | 43 x 55,5 x 4,7 / 14 | BK0001 | 2 | 41 x 45 x 12 | 2 | 39 x 41 x 20 | 100G10 | 400G10 | GR0001 |
| Suzuki | GSX1300 B-King | 2006 - 2015 | SK003S | 2 | 43 x 55 x 9,5 | SK003D | 2 | 43 x 55,5 x 4,7 / 14 | SK0003 | 2 | 43 x 55 x 9,5 | 2 | 43 x 55,5 x 4,7 / 14 | - | - | - | - | - | 100M01 | 400M01 | GR0001 |
| Suzuki | GSX1300R Hayabusa | 1999 - 2024 | SK003S | 2 | 43 x 55 x 9,5 | SK003D | 2 | 43 x 55,5 x 4,7 / 14 | SK0003 | 2 | 43 x 55 x 9,5 | 2 | 43 x 55,5 x 4,7 / 14 | - | - | - | - | - | 100M01 | 400M01 | GR0001 |
| Suzuki | GSX600F Katana | 1998 - 2007 | SK001S | 2 | 41 x 53 x 8 | SK001D | 2 | 41 x 53,5 x 4,7 / 14 | SK0001 | 2 | 41 x 53 x 8 | 2 | 41 x 53,5 x 4,7 / 14 | - | - | - | - | - | 100G10 | 400G10 | GR0001 |
| Suzuki | GSX-R1000 | 2001 - 2008 | SK003S | 2 | 43 x 55 x 9,5 | SK003D | 2 | 43 x 55,5 x 4,7 / 14 | SK0003 | 2 | 43 x 55 x 9,5 | 2 | 43 x 55,5 x 4,7 / 14 | - | - | - | - | - | 100M01 | 400M01 | GR0001 |
| Suzuki | GSX-R1100 | 1986 - 1994 | SK001S | 2 | 41 x 53 x 8 | SK001D | 2 | 41 x 53,5 x 4,7 / 14 | SK0001 | 2 | 41 x 53 x 8 | 2 | 41 x 53,5 x 4,7 / 14 | - | - | - | - | - | 100M01 | 400M01 | GR0001 |
| Suzuki | GSX-R1100W | 1993 - 1997 | SK002S | 2 | 43 x 55 x 9,5 | SK002D | 2 | 43 x 55,5 x 4,7 / 14 | SK0002 | 2 | 43 x 55 x 9,5 | 2 | 43 x 55,5 x 4,7 / 14 | - | - | - | - | - | 100G10 | 400G10 | GR0001 |
| Suzuki | GSX-R750 | 1985 - 1986 | SK002S | 2 | 43 x 55 x 9,5 | SK002D | 2 | 43 x 55,5 x 4,7 / 14 | SK0002 | 2 | 43 x 55 x 9,5 | 2 | 43 x 55,5 x 4,7 / 14 | - | - | - | - | - | 100G10 | 400G10 | GR0001 |
| Suzuki | GSX-S1000 | 2016 - 2025 | SK003S | 2 | 43 x 55 x 9,5 | SK003D | 2 | 43 x 55,5 x 4,7 / 14 | SK0003 | 2 | 43 x 55 x 9,5 | 2 | 43 x 55,5 x 4,7 / 14 | BK0003 | 2 | 43 x 48 x 12 | 2 | 42 x 44 x 30 | 100M01 | 400M01 | GR0001 |
| Suzuki | RM250 | 1987 - 1990 | SK001S | 2 | 41 x 53 x 8 | SK001D | 2 | 41 x 53,5 x 4,7 / 14 | SK0001 | 2 | 41 x 53 x 8 | 2 | 41 x 53,5 x 4,7 / 14 | - | - | - | - | - | 100M01 | 400M01 | GR0001 |
| Suzuki | RMX 450 Z | 2010 - 2013 | SK004S | 2 | 48 x 61 x 11 | SK006D | 2 | 48 x 61,2 x 6 / 15 | SK0004 | 2 | 48 x 61 x 11 | 2 | 48 x 61,2 x 6 / 15 | - | - | - | - | - | 100M01 | 400M01 | GR0001 |
| Suzuki | SV 1000 | 2003 - 2005 | SK008S | 2 | 46 x 58 x 10,5 | SK004D | 2 | 46 x 58,5 x 4,7 / 14 | SK0008 | 2 | 46 x 58 x 10,5 | 2 | 46 x 58,5 x 4,7 / 14 | - | - | - | - | - | 100M01 | 400M01 | GR0001 |

PIÈCES ET ACCESSOIRES KYB : APPLICATIONS COMPLÉMENTAIRES



| Marque | Modèle | Année de production | Etanchéité | | | Cache poussière | | | Kit d'étanchéité | | | | | Kit de bagues | | | | | Huile | | Graisse |
|----------------|------------------------|---------------------|------------|-----|--|-----------------|-----|--|------------------|-----------|--|---------------------|---|---------------|--------------------------|--|---------------------|---|--------------|--------------|----------------|
| | | | Référence | QTÉ | Dimensions (mm) (diamètre intérieur x diamètre extérieur x hauteur) | Référence | QTÉ | Dimensions (mm) (diamètre intérieur x diamètre extérieur x hauteur) | Référence | QTÉ Joint | Dimensions Joint (mm) (diamètre intérieur x diamètre extérieur x hauteur) | QTY Cache-poussière | Dimension Cache-poussière (mm) (diamètre intérieur x diamètre extérieur x hauteur) | Référence | QTÉ Glissière métallique | Dimension Glissière métallique (mm) (diamètre intérieur x diamètre extérieur x hauteur) | QTÉ Bague de piston | Dimension Bague de piston (mm) (diamètre intérieur x diamètre extérieur x hauteur) | Référence 1L | Référence 4L | Référence 200g |
| SUZUKI | | | | | | | | | | | | | | | | | | | | | |
| Suzuki | SV650 | 1998 - 2002 | SK001S | 2 | 41 x 53 x 8 | SK001D | 2 | 41 x 53,5 x 4,7 / 14 | SK0001 | 2 | 41 x 53 x 8 | 2 | 41 x 53,5 x 4,7 / 14 | BK0001 | 2 | 41 x 45 x 12 | 2 | 39 x 41 x 20 | 100G10 | 400G10 | GR0001 |
| Suzuki | TL1000 | 1998 - 2001 | SK003S | 2 | 43 x 55 x 9,5 | SK003D | 2 | 43 x 55,5 x 4,7 / 14 | SK0003 | 2 | 43 x 55 x 9,5 | 2 | 43 x 55,5 x 4,7 / 14 | BK0008 | 2 | 43 x 47 x 12 | 2 | 42 x 44 x 20 | 100M01 | 400M01 | GR0001 |
| Suzuki | VX 800 | 1990 - 1997 | SK002S | 2 | 43 x 55 x 9,5 | SK002D | 2 | 43 x 55,5 x 4,7 / 14 | SK0002 | 2 | 43 x 55 x 9,5 | 2 | 43 x 55,5 x 4,7 / 14 | BK0001 | 2 | 41 x 45 x 12 | 2 | 39 x 41 x 20 | 100G10 | 400G10 | GR0001 |
| Suzuki | VZ 800 M800 Intruder | 2005 - 2016 | SK002S | 2 | 43 x 55 x 9,5 | SK002D | 2 | 43 x 55,5 x 4,7 / 14 | SK0002 | 2 | 43 x 55 x 9,5 | 2 | 43 x 55,5 x 4,7 / 14 | - | - | - | - | - | 100G10 | 400G10 | GR0001 |
| Suzuki | XF 650 Freewind | 1997 - 2002 | SK005S | 2 | 43 x 55 x 9,5 | SK002D | 2 | 43 x 55,5 x 4,7 / 14 | SK0005 | 2 | 43 x 55 x 9,5 | 2 | 43 x 55,5 x 4,7 / 14 | BK0008 | 2 | 43 x 47 x 12 | 2 | 42 x 44 x 20 | - | - | GR0001 |
| TRIUMPH | | | | | | | | | | | | | | | | | | | | | |
| Triumph | Bonneville Bobber 1200 | 2017 - 2020 | SK001S | 2 | 41 x 53 x 8 | SK001D | 2 | 41 x 53,5 x 4,7 / 14 | SK0001 | 2 | 41 x 53 x 8 | 2 | 41 x 53,5 x 4,7 / 14 | - | - | - | - | - | 100G10 | 400G10 | GR0001 |
| Triumph | Bonneville T100 865 | 2004 - 2019 | SK001S | 2 | 41 x 53 x 8 | SK001D | 2 | 41 x 53,5 x 4,7 / 14 | SK0001 | 2 | 41 x 53 x 8 | 2 | 41 x 53,5 x 4,7 / 14 | - | - | - | - | - | 100G10 | 400G10 | GR0001 |
| Triumph | Bonneville T100 SE | 2008 - 2015 | SK001S | 2 | 41 x 53 x 8 | SK001D | 2 | 41 x 53,5 x 4,7 / 14 | SK0001 | 2 | 41 x 53 x 8 | 2 | 41 x 53,5 x 4,7 / 14 | - | - | - | - | - | 100G10 | 400G10 | GR0001 |
| Triumph | Bonneville T120 | 2016 - 2025 | SK001S | 2 | 41 x 53 x 8 | SK001D | 2 | 41 x 53,5 x 4,7 / 14 | SK0001 | 2 | 41 x 53 x 8 | 2 | 41 x 53,5 x 4,7 / 14 | - | - | - | - | - | 100G10 | 400G10 | GR0001 |
| Triumph | Daytona 600 | 2002 - 2004 | SK002S | 2 | 43 x 55 x 9,5 | SK002D | 2 | 43 x 55,5 x 4,7 / 14 | SK0002 | 2 | 43 x 55 x 9,5 | 2 | 43 x 55,5 x 4,7 / 14 | - | - | - | - | - | 100G10 | 400G10 | GR0001 |
| Triumph | Daytona 675 | 2009 - 2017 | SK001S | 2 | 41 x 53 x 8 | SK001D | 2 | 41 x 53,5 x 4,7 / 14 | SK0001 | 2 | 41 x 53 x 8 | 2 | 41 x 53,5 x 4,7 / 14 | - | - | - | - | - | 100M01 | 400M01 | GR0001 |
| Triumph | Scrambler | 2006 - 2015 | SK001S | 2 | 41 x 53 x 8 | SK001D | 2 | 41 x 53,5 x 4,7 / 14 | SK0001 | 2 | 41 x 53 x 8 | 2 | 41 x 53,5 x 4,7 / 14 | - | - | - | - | - | 100G10 | 400G10 | GR0001 |
| Triumph | Street Scrambler | 2019 - 2025 | SK001S | 2 | 41 x 53 x 8 | SK001D | 2 | 41 x 53,5 x 4,7 / 14 | SK0001 | 2 | 41 x 53 x 8 | 2 | 41 x 53,5 x 4,7 / 14 | - | - | - | - | - | 100G10 | 400G10 | GR0001 |
| Triumph | Street Triple 675 | 2008 - 2016 | SK001S | 2 | 41 x 53 x 8 | SK001D | 2 | 41 x 53,5 x 4,7 / 14 | SK0001 | 2 | 41 x 53 x 8 | 2 | 41 x 53,5 x 4,7 / 14 | - | - | - | - | - | 100M01 | 400M01 | GR0001 |
| Triumph | Street Triple 675R | 2008 - 2016 | SK001S | 2 | 41 x 53 x 8 | SK001D | 2 | 41 x 53,5 x 4,7 / 14 | SK0001 | 2 | 41 x 53 x 8 | 2 | 41 x 53,5 x 4,7 / 14 | - | - | - | - | - | 100M01 | 400M01 | GR0001 |
| Triumph | Street Twin | 2019 - 2025 | SK001S | 2 | 41 x 53 x 8 | SK001D | 2 | 41 x 53,5 x 4,7 / 14 | SK0001 | 2 | 41 x 53 x 8 | 2 | 41 x 53,5 x 4,7 / 14 | - | - | - | - | - | 100G10 | 400G10 | GR0001 |
| Triumph | Thruxton 1200 | 2016 - 2019 | SK001S | 2 | 41 x 53 x 8 | SK001D | 2 | 41 x 53,5 x 4,7 / 14 | SK0001 | 2 | 41 x 53 x 8 | 2 | 41 x 53,5 x 4,7 / 14 | - | - | - | - | - | 100M01 | 400M01 | GR0001 |
| Triumph | Thruxton 900 | 2004 - 2014 | SK001S | 2 | 41 x 53 x 8 | SK001D | 2 | 41 x 53,5 x 4,7 / 14 | SK0001 | 2 | 41 x 53 x 8 | 2 | 41 x 53,5 x 4,7 / 14 | - | - | - | - | - | 100M01 | 400M01 | GR0001 |
| Triumph | Trophy 900 | 1991 - 2001 | SK002S | 2 | 43 x 55 x 9,5 | SK002D | 2 | 43 x 55,5 x 4,7 / 14 | SK0002 | 2 | 43 x 55 x 9,5 | 2 | 43 x 55,5 x 4,7 / 14 | BK0008 | 2 | 43 x 47 x 12 | 2 | 42 x 44 x 20 | 100G10 | 400G10 | GR0001 |
| YAMAHA | | | | | | | | | | | | | | | | | | | | | |
| Yamaha | FJ1100 | 1984 - 1985 | SK001S | 2 | 41 x 53 x 8 | SK001D | 2 | 41 x 53,5 x 4,7 / 14 | SK0001 | 2 | 41 x 53 x 8 | 2 | 41 x 53,5 x 4,7 / 14 | BK0001 | 2 | 41 x 45 x 12 | 2 | 39 x 41 x 20 | 100G10 | 400G10 | GR0001 |

PIÈCES ET ACCESSOIRES KYB : APPLICATIONS COMPLÉMENTAIRES




| Marque | Modèle | Année de production | Etanchéité | | | Cache poussière | | | Kit d'étanchéité | | | | Kit de bagues | | | | Huile | | Graisse | | |
|---------------|----------------------|---------------------|------------|-----|--|-----------------|-----|--|------------------|-----------|--|---------------------|---|-----------|--------------------------|--|---------------------|---|--------------|--------------|----------------|
| | | | Référence | QTÉ | Dimensions (mm) (diamètre intérieur x diamètre extérieur x hauteur) | Référence | QTÉ | Dimensions (mm) (diamètre intérieur x diamètre extérieur x hauteur) | Référence | QTÉ Joint | Dimensions Joint (mm) (diamètre intérieur x diamètre extérieur x hauteur) | QTY Cache-poussière | Dimension Cache-poussière (mm) (diamètre intérieur x diamètre extérieur x hauteur) | Référence | QTÉ Glissière métallique | Dimension Glissière métallique (mm) (diamètre intérieur x diamètre extérieur x hauteur) | QTÉ Bague de piston | Dimension Bague de piston (mm) (diamètre intérieur x diamètre extérieur x hauteur) | Référence 1L | Référence 4L | Référence 200g |
| YAMAHA | | | | | | | | | | | | | | | | | | | | | |
| Yamaha | FJ1200 | 1986 - 1992 | SK001S | 2 | 41 x 53 x 8 | SK001D | 2 | 41 x 53,5 x 4,7 / 14 | SK0001 | 2 | 41 x 53 x 8 | 2 | 41 x 53,5 x 4,7 / 14 | BK0001 | 2 | 41 x 45 x 12 | 2 | 39 x 41 x 20 | 100G10 | 400G10 | GR0001 |
| Yamaha | FJR 1300 | 2001 - 2015 | SK004S | 2 | 48 x 61 x 11 | SK006D | 2 | 48 x 61,2 x 6 / 15 | SK0004 | 2 | 48 x 61 x 11 | 2 | 48 x 61,2 x 6 / 15 | BK0004 | 2X2 | "48 x 52 x 15 48 x 51 x 15" | 2 | 47 x 49 x 20 | 100M01 | 400M01 | GR0001 |
| Yamaha | FZ1 | 2006 - 2015 | SK003S | 2 | 43 x 55 x 9,5 | SK003D | 2 | 43 x 55,5 x 4,7 / 14 | SK0003 | 2 | 43 x 55 x 9,5 | 2 | 43 x 55,5 x 4,7 / 14 | - | - | - | - | - | 100M01 | 400M01 | GR0001 |
| Yamaha | FZ8 | 2010 - 2015 | SK002S | 2 | 43 x 55 x 9,5 | SK002D | 2 | 43 x 55,5 x 4,7 / 14 | SK0002 | 2 | 43 x 55 x 9,5 | 2 | 43 x 55,5 x 4,7 / 14 | BK0005 | 2 | 43 x 47 x 12 | 2 | 42 x 44 x 20 | 100G10 | 400G10 | GR0001 |
| Yamaha | FZR 750RT Genesis | 1987 - 1988 | SK001S | 2 | 41 x 53 x 8 | SK001D | 2 | 41 x 53,5 x 4,7 / 14 | SK0001 | 2 | 41 x 53 x 8 | 2 | 41 x 53,5 x 4,7 / 14 | BK0001 | 2 | 41 x 45 x 12 | 2 | 39 x 41 x 20 | 100G10 | 400G10 | GR0001 |
| Yamaha | FZR1000 Genesis | 1987 - 1988 | SK001S | 2 | 41 x 53 x 8 | SK001D | 2 | 41 x 53,5 x 4,7 / 14 | SK0001 | 2 | 41 x 53 x 8 | 2 | 41 x 53,5 x 4,7 / 14 | BK0001 | 2 | 41 x 45 x 12 | 2 | 39 x 41 x 20 | 100G10 | 400G10 | GR0001 |
| Yamaha | FZR1000 Genesis EXUP | 1989 - 1995 | SK001S | 2 | 41 x 53 x 8 | SK001D | 2 | 41 x 53,5 x 4,7 / 14 | SK0001 | 2 | 41 x 53 x 8 | 2 | 41 x 53,5 x 4,7 / 14 | BK0005 | 2 | 43 x 47 x 12 | 2 | 42 x 44 x 20 | 100M01 | 400M01 | GR0001 |
| Yamaha | FZR400RR | 1989 - 1994 | SK002S | 2 | 43 x 55 x 9,5 | SK002D | 2 | 43 x 55,5 x 4,7 / 14 | SK0002 | 2 | 43 x 55 x 9,5 | 2 | 43 x 55,5 x 4,7 / 14 | BK0005 | 2 | 43 x 47 x 12 | 2 | 42 x 44 x 20 | 100M01 | 400M01 | GR0001 |
| Yamaha | FZR600R Genesis | 1994 - 1995 | SK001S | 2 | 41 x 53 x 8 | SK001D | 2 | 41 x 53,5 x 4,7 / 14 | SK0001 | 2 | 41 x 53 x 8 | 2 | 41 x 53,5 x 4,7 / 14 | BK0001 | 2 | 41 x 45 x 12 | 2 | 39 x 41 x 20 | 100G10 | 400G10 | GR0001 |
| Yamaha | FZS 600 Fazer | 1998 - 2004 | SK001S | 2 | 41 x 53 x 8 | SK001D | 2 | 41 x 53,5 x 4,7 / 14 | SK0001 | 2 | 41 x 53 x 8 | 2 | 41 x 53,5 x 4,7 / 14 | BK0001 | 2 | 41 x 45 x 12 | 2 | 39 x 41 x 20 | 100G10 | 400G10 | GR0001 |
| Yamaha | MT-03 | 2016 - 2018 | SK001S | 2 | 41 x 53 x 8 | SK001D | 2 | 41 x 53,5 x 4,7 / 14 | SK0001 | 2 | 41 x 53 x 8 | 2 | 41 x 53,5 x 4,7 / 14 | BK0001 | 2 | 41 x 45 x 12 | 2 | 39 x 41 x 20 | 100G10 | 400G10 | GR0001 |
| Yamaha | R7 | 2021 - 2025 | SK001S | 2 | 41 x 53 x 8 | SK001D | 2 | 41 x 53,5 x 4,7 / 14 | SK0001 | 2 | 41 x 53 x 8 | 2 | 41 x 53,5 x 4,7 / 14 | BK0002 | 2 | 41 x 46 x 12 | 2 | 40 x 42 x 20 | 100G10 | 400G10 | GR0001 |
| Yamaha | TDM900 | 2001 - 2008 | SK002S | 2 | 43 x 55 x 9,5 | SK002D | 2 | 43 x 55,5 x 4,7 / 14 | SK0002 | 2 | 43 x 55 x 9,5 | 2 | 43 x 55,5 x 4,7 / 14 | BK0005 | 2 | 43 x 47 x 12 | 2 | 42 x 44 x 20 | 100G10 | 400G10 | GR0001 |
| Yamaha | T-Max 530 | 2017 - 2019 | SK001S | 2 | 41 x 53 x 8 | SK001D | 2 | 41 x 53,5 x 4,7 / 14 | SK0001 | 2 | 41 x 53 x 8 | 2 | 41 x 53,5 x 4,7 / 14 | BK0002 | 2 | 41 x 46 x 12 | 2 | 40 x 42 x 20 | 100M01 | 400M01 | GR0001 |
| Yamaha | TRX850 | 1996 - 2000 | SK001S | 2 | 41 x 53 x 8 | SK001D | 2 | 41 x 53,5 x 4,7 / 14 | SK0001 | 2 | 41 x 53 x 8 | 2 | 41 x 53,5 x 4,7 / 14 | BK0001 | 2 | 41 x 45 x 12 | 2 | 39 x 41 x 20 | 100G10 | 400G10 | GR0001 |
| Yamaha | TZ250 4DP | 1993 - 1995 | SK001S | 2 | 41 x 53 x 8 | SK001D | 2 | 41 x 53,5 x 4,7 / 14 | SK0001 | 2 | 41 x 53 x 8 | 2 | 41 x 53,5 x 4,7 / 14 | BK0001 | 2 | 41 x 45 x 12 | 2 | 39 x 41 x 20 | 100M01 | 400M01 | GR0001 |
| Yamaha | TZ250 4TW | 1996 - 1998 | SK001S | 2 | 41 x 53 x 8 | SK001D | 2 | 41 x 53,5 x 4,7 / 14 | SK0001 | 2 | 41 x 53 x 8 | 2 | 41 x 53,5 x 4,7 / 14 | BK0001 | 2 | 41 x 45 x 12 | 2 | 39 x 41 x 20 | 100M01 | 400M01 | GR0001 |
| Yamaha | TZ250 5KE | 1999 - 2006 | SK001S | 2 | 41 x 53 x 8 | SK001D | 2 | 41 x 53,5 x 4,7 / 14 | SK0001 | 2 | 41 x 53 x 8 | 2 | 41 x 53,5 x 4,7 / 14 | BK0001 | 2 | 41 x 45 x 12 | 2 | 39 x 41 x 20 | 100M01 | 400M01 | GR0001 |
| Yamaha | V-Max 1200 | 1989 - 2007 | SK003S | 2 | 43 x 55 x 9,5 | SK003D | 2 | 43 x 55,5 x 4,7 / 14 | SK0003 | 2 | 43 x 55 x 9,5 | 2 | 43 x 55,5 x 4,7 / 14 | BK0005 | 2 | 43 x 47 x 12 | 2 | 42 x 44 x 20 | 100G10 | 400G10 | GR0001 |
| Yamaha | XJ600N | 1999 - 2001 | SK001S | 2 | 41 x 53 x 8 | SK001D | 2 | 41 x 53,5 x 4,7 / 14 | SK0001 | 2 | 41 x 53 x 8 | 2 | 41 x 53,5 x 4,7 / 14 | BK0001 | 2 | 41 x 45 x 12 | 2 | 39 x 41 x 20 | 100G10 | 400G10 | GR0001 |
| Yamaha | XJ600S Diversion | 1991 - 2003 | SK001S | 2 | 41 x 53 x 8 | SK001D | 2 | 41 x 53,5 x 4,7 / 14 | SK0001 | 2 | 41 x 53 x 8 | 2 | 41 x 53,5 x 4,7 / 14 | BK0001 | 2 | 41 x 45 x 12 | 2 | 39 x 41 x 20 | 100G10 | 400G10 | GR0001 |
| Yamaha | XJ900S | 1995 - 2003 | SK001S | 2 | 41 x 53 x 8 | SK001D | 2 | 41 x 53,5 x 4,7 / 14 | SK0001 | 2 | 41 x 53 x 8 | 2 | 41 x 53,5 x 4,7 / 14 | BK0001 | 2 | 41 x 45 x 12 | 2 | 39 x 41 x 20 | 100G10 | 400G10 | GR0001 |

PIÈCES ET ACCESSOIRES KYB : APPLICATIONS COMPLÉMENTAIRES



| Marque | Modèle | Année de production | Etanchéité | | | Cache poussière | | | Kit d'étanchéité | | | | Kit de bagues | | | | Huile | | Graisse | | |
|---------------|-----------------------|---------------------|------------|-----|--|-----------------|-----|--|------------------|-----------|--|---------------------|---|-----------|--------------------------|--|---------------------|---|--------------|--------------|----------------|
| | | | Référence | QTÉ | Dimensions (mm) (diamètre intérieur x diamètre extérieur x hauteur) | Référence | QTÉ | Dimensions (mm) (diamètre intérieur x diamètre extérieur x hauteur) | Référence | QTÉ Joint | Dimensions Joint (mm) (diamètre intérieur x diamètre extérieur x hauteur) | QTY Cache-poussière | Dimension Cache-poussière (mm) (diamètre intérieur x diamètre extérieur x hauteur) | Référence | QTÉ Glissière métallique | Dimension Glissière métallique (mm) (diamètre intérieur x diamètre extérieur x hauteur) | QTÉ Bague de piston | Dimension Bague de piston (mm) (diamètre intérieur x diamètre extérieur x hauteur) | Référence 1L | Référence 4L | Référence 200g |
| YAMAHA | | | | | | | | | | | | | | | | | | | | | |
| Yamaha | XJR 400 R | 1995 - 1999 | SK001S | 2 | 41 x 53 x 8 | SK001D | 2 | 41 x 53,5 x 4,7 / 14 | SK0001 | 2 | 41 x 53 x 8 | 2 | 41 x 53,5 x 4,7 / 14 | BK0001 | 2 | 41 x 45 x 12 | 2 | 39 x 41 x 20 | 100G10 | 400G10 | GR0001 |
| Yamaha | XJR1300 | 1998 - 2002 | SK002S | 2 | 43 x 55 x 9,5 | SK002D | 2 | 43 x 55,5 x 4,7 / 14 | SK0002 | 2 | 43 x 55 x 9,5 | 2 | 43 x 55,5 x 4,7 / 14 | BK0005 | 2 | 43 x 47 x 12 | 2 | 42 x 44 x 20 | 100G10 | 400G10 | GR0001 |
| Yamaha | XT600E | 1990 - 2003 | SK001S | 2 | 41 x 53 x 8 | SK001D | 2 | 41 x 53,5 x 4,7 / 14 | SK0001 | 2 | 41 x 53 x 8 | 2 | 41 x 53,5 x 4,7 / 14 | BK0001 | 2 | 41 x 45 x 12 | 2 | 39 x 41 x 20 | 100G10 | 400G10 | GR0001 |
| Yamaha | XTZ660 Tenere | 1991 - 1999 | SK002S | 2 | 43 x 55 x 9,5 | SK002D | 2 | 43 x 55,5 x 4,7 / 14 | SK0002 | 2 | 43 x 55 x 9,5 | 2 | 43 x 55,5 x 4,7 / 14 | BK0005 | 2 | 43 x 47 x 12 | 2 | 42 x 44 x 20 | 100G10 | 400G10 | GR0001 |
| Yamaha | XV 1900 Midnight Star | 2006 - 2016 | SK008S | 2 | 46 x 58 x 10,5 | SK004D | 2 | 46 x 58,5 x 4,7 / 14 | SK0008 | 2 | 46 x 58 x 10,5 | 2 | 46 x 58,5 x 4,7 / 14 | - | - | - | - | - | 100G10 | 400G10 | GR0001 |
| Yamaha | XV 950 | 2014 - 2021 | SK001S | 2 | 41 x 53 x 8 | SK001D | 2 | 41 x 53,5 x 4,7 / 14 | SK0001 | 2 | 41 x 53 x 8 | 2 | 41 x 53,5 x 4,7 / 14 | BK0001 | 2 | 41 x 45 x 12 | 2 | 39 x 41 x 20 | 100G10 | 400G10 | GR0001 |
| Yamaha | XV1700 Warrior | 2003 - 2005 | SK001S | 2 | 41 x 53 x 8 | SK001D | 2 | 41 x 53,5 x 4,7 / 14 | SK0001 | 2 | 41 x 53 x 8 | 2 | 41 x 53,5 x 4,7 / 14 | BK0001 | 2 | 41 x 45 x 12 | 2 | 39 x 41 x 20 | 100G10 | 400G10 | GR0001 |
| Yamaha | XVS 1300 | 2007 - 2016 | SK001S | 2 | 41 x 53 x 8 | SK001D | 2 | 41 x 53,5 x 4,7 / 14 | SK0001 | 2 | 41 x 53 x 8 | 2 | 41 x 53,5 x 4,7 / 14 | BK0001 | 2 | 41 x 45 x 12 | 2 | 39 x 41 x 20 | 100G10 | 400G10 | GR0001 |
| Yamaha | XVS 650 | 1997 - 2017 | SK001S | 2 | 41 x 53 x 8 | SK001D | 2 | 41 x 53,5 x 4,7 / 14 | SK0001 | 2 | 41 x 53 x 8 | 2 | 41 x 53,5 x 4,7 / 14 | BK0001 | 2 | 41 x 45 x 12 | 2 | 39 x 41 x 20 | 100G10 | 400G10 | GR0001 |
| Yamaha | XVS1100 Dragstar | 1999 - 2005 | SK001S | 2 | 41 x 53 x 8 | SK001D | 2 | 41 x 53,5 x 4,7 / 14 | SK0001 | 2 | 41 x 53 x 8 | 2 | 41 x 53,5 x 4,7 / 14 | BK0001 | 2 | 41 x 45 x 12 | 2 | 39 x 41 x 20 | 100G10 | 400G10 | GR0001 |
| Yamaha | YP 400 Majesty | 2004 - 2015 | SK001S | 2 | 41 x 53 x 8 | SK001D | 2 | 41 x 53,5 x 4,7 / 14 | SK0001 | 2 | 41 x 53 x 8 | 2 | 41 x 53,5 x 4,7 / 14 | BK0001 | 2 | 41 x 45 x 12 | 2 | 39 x 41 x 20 | 100G10 | 400G10 | GR0001 |
| Yamaha | YZF 1000 R Thunderace | 1996 - 2001 | SK004S | 2 | 48 x 61 x 11 | SK006D | 2 | 48 x 61,2 x 6 / 15 | SK0004 | 2 | 48 x 61 x 11 | 2 | 48 x 61,2 x 6 / 15 | BK0004 | 2X2 | "48 x 52 x 15 48 x 51 x 15" | 2 | 47 x 49 x 20 | 100M01 | 400M01 | GR0001 |
| Yamaha | YZF-600R Thunder Cat | 1996 - 2002 | SK001S | 2 | 41 x 53 x 8 | SK001D | 2 | 41 x 53,5 x 4,7 / 14 | SK0001 | 2 | 41 x 53 x 8 | 2 | 41 x 53,5 x 4,7 / 14 | BK0001 | 2 | 41 x 45 x 12 | 2 | 39 x 41 x 20 | 100M01 | 400M01 | GR0001 |
| Yamaha | YZF-750R | 1993 - 1998 | SK001S | 2 | 41 x 53 x 8 | SK001D | 2 | 41 x 53,5 x 4,7 / 14 | SK0001 | 2 | 41 x 53 x 8 | 2 | 41 x 53,5 x 4,7 / 14 | BK0001 | 2 | 41 x 45 x 12 | 2 | 39 x 41 x 20 | 100M01 | 400M01 | GR0001 |
| Yamaha | YZF-750R SP | 1993 - 1998 | SK001S | 2 | 41 x 53 x 8 | SK001D | 2 | 41 x 53,5 x 4,7 / 14 | SK0001 | 2 | 41 x 53 x 8 | 2 | 41 x 53,5 x 4,7 / 14 | BK0001 | 2 | 41 x 45 x 12 | 2 | 39 x 41 x 20 | 100M01 | 400M01 | GR0001 |
| Yamaha | YZF-R1 | 1998 - 2001 | SK001S | 2 | 41 x 53 x 8 | SK001D | 2 | 41 x 53,5 x 4,7 / 14 | SK0001 | 2 | 41 x 53 x 8 | 2 | 41 x 53,5 x 4,7 / 14 | - | - | - | - | - | 100M01 | 400M01 | GR0001 |
| Yamaha | YZF-R1 | 2002 - 2008 | SK003S | 2 | 43 x 55 x 9,5 | SK003D | 2 | 43 x 55,5 x 4,7 / 14 | SK0003 | 2 | 43 x 55 x 9,5 | 2 | 43 x 55,5 x 4,7 / 14 | - | - | - | - | - | 100M01 | 400M01 | GR0001 |
| Yamaha | YZF-R3 | 2015 - 2018 | SK001S | 2 | 41 x 53 x 8 | SK001D | 2 | 41 x 53,5 x 4,7 / 14 | SK0001 | 2 | 41 x 53 x 8 | 2 | 41 x 53,5 x 4,7 / 14 | BK0001 | 2 | 41 x 45 x 12 | 2 | 39 x 41 x 20 | 100G10 | 400G10 | GR0001 |
| Yamaha | YZF-R6 | 1998 - 2014 | SK002S | 2 | 43 x 55 x 9,5 | SK002D | 2 | 43 x 55,5 x 4,7 / 14 | SK0002 | 2 | 43 x 55 x 9,5 | 2 | 43 x 55,5 x 4,7 / 14 | BK0005 | 2 | 43 x 47 x 12 | 2 | 42 x 44 x 20 | 100M01 | 400M01 | GR0001 |



APPLICATIONS :

AMORTISSEURS

AMORTISSEURS KYB



| Marque | Modèle | Année de production | RCU / Unité d'amortissement arrière | | | | |
|--------------|-----------------------------------|---------------------|-------------------------------------|--------------------|-----------------------|--|--|
| | | | Référence | Couleur du ressort | Nb amortisseurs/boîte | Dimension (Longueur du produit x œillet supérieur x œillet inférieur) | Description |
| HONDA | | | | | | | |
| Honda | WAVE 110 i NS110P, NS110D, NS110S | 2013 - 2020 | SR2-1003-1-W | Blanc | 2 | 320 X 10x20 X 10x20 | Bitube, échange standard |
| | | | SR2-1003-2-R | Rouge | 2 | 320 X 10x20 X 10x20 | Bitube, échange standard |
| | | | SR2-1003-3-Y | Jaune | 2 | 320 X 10x20 X 10x20 | Bitube, échange standard |
| | | | SR2-1003-4-B | Noir | 2 | 320 X 10x20 X 10x20 | Bitube, échange standard |
| Honda | WAVE 110 NF101 | 1999 - 2007 | SR2-1003-1-W | Blanc | 2 | 320 X 10x20 X 10x20 | Bitube, échange standard |
| | | | SR2-1003-2-R | Rouge | 2 | 320 X 10x20 X 10x20 | Bitube, échange standard |
| | | | SR2-1003-3-Y | Jaune | 2 | 320 X 10x20 X 10x20 | Bitube, échange standard |
| | | | SR2-1003-4-B | Noir | 2 | 320 X 10x20 X 10x20 | Bitube, échange standard |
| Honda | WAVE 125 NF125X | 2001 - 2007 | SR2-1003-1-W | Blanc | 2 | 320 X 10x20 X 10x20 | Bitube, échange standard |
| | | | SR2-1003-2-R | Rouge | 2 | 320 X 10x20 X 10x20 | Bitube, échange standard |
| | | | SR2-1003-3-Y | Jaune | 2 | 320 X 10x20 X 10x20 | Bitube, échange standard |
| | | | SR2-1003-4-B | Noir | 2 | 320 X 10x20 X 10x20 | Bitube, échange standard |
| Honda | WAVE 125 i AFS125MS, MCS, MCR | 2013 - 2022 | SR2-1003-1-W | Blanc | 2 | 320 X 10x20 X 10x20 | Bitube, échange standard |
| | | | SR2-1003-2-R | Rouge | 2 | 320 X 10x20 X 10x20 | Bitube, échange standard |
| | | | SR2-1003-3-Y | Jaune | 2 | 320 X 10x20 X 10x20 | Bitube, échange standard |
| | | | SR2-1003-4-B | Noir | 2 | 320 X 10x20 X 10x20 | Bitube, échange standard |
| Honda | MSX 125 SF | 2016 - 2020 | SD1-3000-1-W | Blanc | 1 | 245 X 10x25 X 10x25 | Monotube, échange standard |
| | | | SD1-3000-2-R | Rouge | 1 | 245 X 10x25 X 10x25 | Monotube, échange standard |
| | | | SD1-3000-3-Y | Jaune | 1 | 245 X 10x25 X 10x25 | Monotube, échange standard |
| | | | SD1-3000-4-B | Noir | 1 | 245 X 10x25 X 10x25 | Monotube, échange standard |
| Honda | MSX 125 | 2013 - 2015 | SD1-3000-1-W | Blanc | 1 | 245 X 10x25 X 10x25 | Monotube, échange standard |
| | | | SD1-3000-2-R | Rouge | 1 | 245 X 10x25 X 10x25 | Monotube, échange standard |
| | | | SD1-3000-3-Y | Jaune | 1 | 245 X 10x25 X 10x25 | Monotube, échange standard |
| | | | SD1-3000-4-B | Noir | 1 | 245 X 10x25 X 10x25 | Monotube, échange standard |
| Honda | CLICK 110, ANC110BCT | 2006-2012 | SRI-1001-1-W | Blanc | 1 | 317 X 10x20 X 8.1/M8x1.25 x 20 | Monotube, échange standard |
| | | | SRI-1001-2-R | Rouge | 1 | 317 X 10x20 X 8.1/M8x1.25 x 20 | Monotube, échange standard |
| | | | SRI-1001-3-Y | Jaune | 1 | 317 X 10x20 X 8.1/M8x1.25 x 20 | Monotube, échange standard |
| | | | SRI-1001-4-B | Noir | 1 | 317 X 10x20 X 8.1/M8x1.25 x 20 | Monotube, échange standard |
| | | | RG1-1001-2 | Rouge | 1 | 300+10 X 10x20 X 8.1/M8x1.25 x 20 | Amortisseur à gaz monotube avec réservoir |
| | | | RG1-1001-4 | Noir | 1 | 300+10 X 10x20 X 8.1/M8x1.25 x 20 | Amortisseur à gaz monotube avec réservoir |
| | | | SG1-1001-2 | Rouge | 1 | 300 X 10x20 X 8.1/M8x1.25 x 20 | Amortisseur à gaz monotube avec réservoir et détente DF réglable |
| | | | SG1-1001-4 | Noir | 1 | 300 X 10x20 X 8.1/M8x1.25 x 20 | Amortisseur à gaz monotube avec réservoir et détente DF réglable |

AMORTISSEURS KYB



| Marque | Modèle | Année de production | RCU / Unité d'amortissement arrière | | | | | |
|--------|--------|--|-------------------------------------|--------------------|-----------------------|-------------|-----------------------------------|--|
| | | | Référence | Couleur du ressort | Nb amortisseurs/boîte | Description | | |
| HONDA | Honda | CLICK 125 i | 2012-2025 | SRI-1001-1-W | Blanc | 1 | 317 X 10x20 X 8.1/M8x1.25 x 20 | Monotube, échange standard |
| | | | | SRI-1001-2-R | Rouge | 1 | 317 X 10x20 X 8.1/M8x1.25 x 20 | Monotube, échange standard |
| | | | | SRI-1001-3-Y | Jaune | 1 | 317 X 10x20 X 8.1/M8x1.25 x 20 | Monotube, échange standard |
| | | | | SRI-1001-4-B | Noir | 1 | 317 X 10x20 X 8.1/M8x1.25 x 20 | Monotube, échange standard |
| | | | | RG1-1000-2 | Rouge | 1 | 330+10 X 10x20 X 8.1/M8x1.25 x 20 | Amortisseur à gaz monotube avec réservoir |
| | | | | RG1-1000-4 | Noir | 1 | 330+10 X 10x20 X 8.1/M8x1.25 x 20 | Amortisseur à gaz monotube avec réservoir |
| | | | | SG1-1000-2 | Rouge | 1 | 330 X 10x20 X 8.1/M8x1.25 x 20 | Amortisseur à gaz monotube avec réservoir et détente DF réglable |
| | | | | SG1-1000-4 | Noir | 1 | 330 X 10x20 X 8.1/M8x1.25 x 20 | Amortisseur à gaz monotube avec réservoir et détente DF réglable |
| | | | | HD1-1000-1 | Blanc | 1 | 330 X 10x20 X 8.1/M8x1.25 x 20 | Bitube (Usage intensif) |
| | | | | HD1-1000-2 | Rouge | 1 | 330 X 10x20 X 8.1/M8x1.25 x 20 | Bitube (Usage intensif) |
| | | | | HD1-1000-3 | Jaune | 1 | 330 X 10x20 X 8.1/M8x1.25 x 20 | Bitube (Usage intensif) |
| | | | | HD1-1000-4 | Noir | 1 | 330 X 10x20 X 8.1/M8x1.25 x 20 | Bitube (Usage intensif) |
| Honda | Honda | CLICK 150 i | 2018-2025 | SRI-1001-1-W | Blanc | 1 | 317 X 10x20 X 8.1/M8x1.25 x 20 | Monotube, échange standard |
| | | | | SRI-1001-2-R | Rouge | 1 | 317 X 10x20 X 8.1/M8x1.25 x 20 | Monotube, échange standard |
| | | | | SRI-1001-3-Y | Jaune | 1 | 317 X 10x20 X 8.1/M8x1.25 x 20 | Monotube, échange standard |
| | | | | SRI-1001-4-B | Noir | 1 | 317 X 10x20 X 8.1/M8x1.25 x 20 | Monotube, échange standard |
| | | | | RG1-1000-2 | Rouge | 1 | 330+10 X 10x20 X 8.1/M8x1.25 x 20 | Amortisseur à gaz monotube avec réservoir |
| | | | | RG1-1000-4 | Noir | 1 | 330+10 X 10x20 X 8.1/M8x1.25 x 20 | Amortisseur à gaz monotube avec réservoir |
| | | | | SG1-1000-2 | Rouge | 1 | 330 X 10x20 X 8.1/M8x1.25 x 20 | Amortisseur à gaz monotube avec réservoir et détente DF réglable |
| | | | | SG1-1000-4 | Noir | 1 | 330 X 10x20 X 8.1/M8x1.25 x 20 | Amortisseur à gaz monotube avec réservoir et détente DF réglable |
| | | | | HD1-1000-1 | Blanc | 1 | 330 X 10x20 X 8.1/M8x1.25 x 20 | Bitube (Usage intensif) |
| | | | | HD1-1000-2 | Rouge | 1 | 330 X 10x20 X 8.1/M8x1.25 x 20 | Bitube (Usage intensif) |
| | | | | HD1-1000-3 | Jaune | 1 | 330 X 10x20 X 8.1/M8x1.25 x 20 | Bitube (Usage intensif) |
| | | | | HD1-1000-4 | Noir | 1 | 330 X 10x20 X 8.1/M8x1.25 x 20 | Bitube (Usage intensif) |
| Honda | Honda | MOOVE 110, NFC110CBT F | 2014-2025 | SRI-1001-1-W | Blanc | 1 | 317 X 10x20 X 8.1/M8x1.25 x 20 | Monotube, échange standard |
| | | | | SRI-1001-2-R | Rouge | 1 | 317 X 10x20 X 8.1/M8x1.25 x 20 | Monotube, échange standard |
| | | | | SRI-1001-3-Y | Jaune | 1 | 317 X 10x20 X 8.1/M8x1.25 x 20 | Monotube, échange standard |
| | | | | SRI-1001-4-B | Noir | 1 | 317 X 10x20 X 8.1/M8x1.25 x 20 | Monotube, échange standard |
| Honda | Honda | SCOOPI i 110 AFC110CBTM, ACF110BTM, ACF110BTK | 2020-2025 | SRI-1001-1-W | Blanc | 1 | 317 X 10x20 X 8.1/M8x1.25 x 20 | Monotube, échange standard |
| | | | | SRI-1001-2-R | Rouge | 1 | 317 X 10x20 X 8.1/M8x1.25 x 20 | Monotube, échange standard |
| | | | | SRI-1001-3-Y | Jaune | 1 | 317 X 10x20 X 8.1/M8x1.25 x 20 | Monotube, échange standard |
| | | | | SRI-1001-4-B | Noir | 1 | 317 X 10x20 X 8.1/M8x1.25 x 20 | Monotube, échange standard |

AMORTISSEURS KYB



| Marque | Modèle | Année de production | RCU / Unité d'amortissement arrière | | | | |
|--------------|---------------------------------|---------------------|-------------------------------------|--------------------|-----------------------|-----------------------------------|--|
| | | | Référence | Couleur du ressort | Nb amortisseurs/boîte | Description | |
| HONDA | | | | | | | |
| Honda | ZOOMER-X 110 ACG110CBTL | 2019-2025 | SR1-1001-1-W | Blanc | 1 | 317 X 10x20 X 8.1/M8x1.25 x 20 | Monotube, échange standard |
| | | | SR1-1001-2-R | Rouge | 1 | 317 X 10x20 X 8.1/M8x1.25 x 20 | Monotube, échange standard |
| | | | SR1-1001-3-Y | Jaune | 1 | 317 X 10x20 X 8.1/M8x1.25 x 20 | Monotube, échange standard |
| | | | SR1-1001-4-B | Noir | 1 | 317 X 10x20 X 8.1/M8x1.25 x 20 | Monotube, échange standard |
| Honda | CLICK 110 i, ANC110BM TYPE 1 | 2006-2012 | SR1-1001-1-W | Blanc | 1 | 317 X 10x20 X 8.1/M8x1.25 x 20 | Monotube, échange standard |
| | | | SR1-1001-2-R | Rouge | 1 | 317 X 10x20 X 8.1/M8x1.25 x 20 | Monotube, échange standard |
| | | | SR1-1001-3-Y | Jaune | 1 | 317 X 10x20 X 8.1/M8x1.25 x 20 | Monotube, échange standard |
| | | | SR1-1001-4-B | Noir | 1 | 317 X 10x20 X 8.1/M8x1.25 x 20 | Monotube, échange standard |
| | | | RG1-1001-2 | Rouge | 1 | 300+10 X 10x20 X 8.1/M8x1.25 x 20 | Amortisseur à gaz monotube avec réservoir |
| | | | RG1-1001-4 | Noir | 1 | 300+10 X 10x20 X 8.1/M8x1.25 x 20 | Amortisseur à gaz monotube avec réservoir |
| | | | SG1-1001-2 | Rouge | 1 | 300 X 10x20 X 8.1/M8x1.25 x 20 | Amortisseur à gaz monotube avec réservoir et détente DF réglable |
| | | | SG1-1001-4 | Noir | 1 | 300 X 10x20 X 8.1/M8x1.25 x 20 | Amortisseur à gaz monotube avec réservoir et détente DF réglable |
| Honda | SCOOPY i 110 ACF110SF | 2010-2018 | SR1-1001-1-W | Blanc | 1 | 317 X 10x20 X 8.1/M8x1.25 x 20 | Monotube, échange standard |
| | | | SR1-1001-2-R | Rouge | 1 | 317 X 10x20 X 8.1/M8x1.25 x 20 | Monotube, échange standard |
| | | | SR1-1001-3-Y | Jaune | 1 | 317 X 10x20 X 8.1/M8x1.25 x 20 | Monotube, échange standard |
| | | | SR1-1001-4-B | Noir | 1 | 317 X 10x20 X 8.1/M8x1.25 x 20 | Monotube, échange standard |
| Honda | ZOOMER-X 110 ACG110CB | 2012-2015 | SR1-1001-1-W | Blanc | 1 | 317 X 10x20 X 8.1/M8x1.25 x 20 | Monotube, échange standard |
| | | | SR1-1001-2-R | Rouge | 1 | 317 X 10x20 X 8.1/M8x1.25 x 20 | Monotube, échange standard |
| | | | SR1-1001-3-Y | Jaune | 1 | 317 X 10x20 X 8.1/M8x1.25 x 20 | Monotube, échange standard |
| | | | SR1-1001-4-B | Noir | 1 | 317 X 10x20 X 8.1/M8x1.25 x 20 | Monotube, échange standard |
| Honda | WAVE 100 NF100 | 1998-2007 | SR2-1000-1-W | Blanc | 2 | 330 X 10x20 X 10x20 | Monotube, échange standard |
| | | | SR2-1000-2-R | Rouge | 2 | 330 X 10x20 X 10x20 | Monotube, échange standard |
| | | | SR2-1000-3-Y | Jaune | 2 | 330 X 10x20 X 10x20 | Monotube, échange standard |
| | | | SR2-1000-4-B | Noir | 2 | 330 X 10x20 X 10x20 | Monotube, échange standard |
| | | | RG2-1000-2 | Rouge | 2 | 330+10 X 10x20 X 10x20 | Amortisseur à gaz monotube avec réservoir |
| | | | RG2-1000-4 | Noir | 2 | 330+10 X 10x20 X 10x20 | Amortisseur à gaz monotube avec réservoir |
| | | | SG2-1000-2 | Rouge | 2 | 330+10 X 10x20 X 10x20 | Amortisseur à gaz monotube avec réservoir et détente DF réglable |
| | | | SG2-1000-4 | Noir | 2 | 330+10 X 10x20 X 10x20 | Amortisseur à gaz monotube avec réservoir et détente DF réglable |
| | | | HD2-1330-2 | Rouge | 2 | 330 X 10x20 X 10x20 | Bitube (Usage intensif) |
| | | | HD2-1330-4 | Noir | 2 | 330 X 10x20 X 10x20 | Bitube (Usage intensif) |

AMORTISSEURS KYB



| Marque | Modèle | Année de production | RCU / Unité d'amortissement arrière | | | | |
|--------------|---------------------------|---------------------|-------------------------------------|--------------------|-----------------------|--|--|
| | | | Référence | Couleur du ressort | Nb amortisseurs/boîte | Dimension (Longueur du produit x œillet supérieur x œillet inférieur) | Description |
| HONDA | | | | | | | |
| Honda | WAVE 125 NF125X | 2001-2007 | SR2-1000-1-W | Blanc | 2 | 330 X 10x20 X 10x20 | Monotube, échange standard |
| | | | SR2-1000-2-R | Rouge | 2 | 330 X 10x20 X 10x20 | Monotube, échange standard |
| | | | SR2-1000-3-Y | Jaune | 2 | 330 X 10x20 X 10x20 | Monotube, échange standard |
| | | | SR2-1000-4-B | Noir | 2 | 330 X 10x20 X 10x20 | Monotube, échange standard |
| | | | RG2-1000-2 | Rouge | 2 | 330+10 X 10x20 X 10x20 | Amortisseur à gaz monotube avec réservoir |
| | | | RG2-1000-4 | Noir | 2 | 330+10 X 10x20 X 10x20 | Amortisseur à gaz monotube avec réservoir |
| | | | SG2-1000-2 | Rouge | 2 | 330+10 X 10x20 X 10x20 | Amortisseur à gaz monotube avec réservoir et détente DF réglable |
| | | | SG2-1000-4 | Noir | 2 | 330+10 X 10x20 X 10x20 | Amortisseur à gaz monotube avec réservoir et détente DF réglable |
| | | | HD2-1330-2 | Rouge | 2 | 330 X 10x20 X 10x20 | Bitube (Usage intensif) |
| | | | HD2-1330-4 | Noir | 2 | 330 X 10x20 X 10x20 | Bitube (Usage intensif) |
| Honda | XRM 125 MOTARD OFF ROAD | 2001-2025 | SR2-1000-1-W | Blanc | 2 | 330 X 10x20 X 10x20 | Monotube, échange standard |
| | | | SR2-1000-2-R | Rouge | 2 | 330 X 10x20 X 10x20 | Monotube, échange standard |
| | | | SR2-1000-3-Y | Jaune | 2 | 330 X 10x20 X 10x20 | Monotube, échange standard |
| | | | SR2-1000-4-B | Noir | 2 | 330 X 10x20 X 10x20 | Monotube, échange standard |
| Honda | WAVE 110 NF101 | 1999-2007 | SR2-1000-1-W | Blanc | 2 | 330 X 10x20 X 10x20 | Monotube, échange standard |
| | | | SR2-1000-2-R | Rouge | 2 | 330 X 10x20 X 10x20 | Monotube, échange standard |
| | | | SR2-1000-3-Y | Jaune | 2 | 330 X 10x20 X 10x20 | Monotube, échange standard |
| | | | SR2-1000-4-B | Noir | 2 | 330 X 10x20 X 10x20 | Monotube, échange standard |
| | | | RG2-1000-2 | Rouge | 2 | 330+10 X 10x20 X 10x20 | Amortisseur à gaz monotube avec réservoir |
| | | | RG2-1000-4 | Noir | 2 | 330+10 X 10x20 X 10x20 | Amortisseur à gaz monotube avec réservoir |
| | | | SG2-1000-2 | Rouge | 2 | 330+10 X 10x20 X 10x20 | Amortisseur à gaz monotube avec réservoir et détente DF réglable |
| | | | SG2-1000-4 | Noir | 2 | 330+10 X 10x20 X 10x20 | Amortisseur à gaz monotube avec réservoir et détente DF réglable |
| | | | HD2-1330-2 | Rouge | 2 | 330 X 10x20 X 10x20 | Bitube (Usage intensif) |
| | | | HD2-1330-4 | Noir | 2 | 330 X 10x20 X 10x20 | Bitube (Usage intensif) |
| Honda | XRM 125 DS OFF ROAD | 2001-2025 | SR2-1000-1-W | Blanc | 2 | 330 X 10x20 X 10x20 | Monotube, échange standard |
| | | | SR2-1000-2-R | Rouge | 2 | 330 X 10x20 X 10x20 | Monotube, échange standard |
| | | | SR2-1000-3-Y | Jaune | 2 | 330 X 10x20 X 10x20 | Monotube, échange standard |
| | | | SR2-1000-4-B | Noir | 2 | 330 X 10x20 X 10x20 | Monotube, échange standard |
| Honda | CZ-I 110 i, NF110ST TYPE2 | 2007-2025 | SR2-1000-1-W | Blanc | 2 | 330 X 10x20 X 10x20 | Monotube, échange standard |
| | | | SR2-1000-2-R | Rouge | 2 | 330 X 10x20 X 10x20 | Monotube, échange standard |
| | | | SR2-1000-3-Y | Jaune | 2 | 330 X 10x20 X 10x20 | Monotube, échange standard |
| | | | SR2-1000-4-B | Noir | 2 | 330 X 10x20 X 10x20 | Monotube, échange standard |

AMORTISSEURS KYB



| Marque | Modèle | Année de production | RCU / Unité d'amortissement arrière | | | | |
|--------------|-----------------------------------|---------------------|-------------------------------------|--------------------|-----------------------|--|--|
| | | | Référence | Couleur du ressort | Nb amortisseurs/boîte | Dimension (Longueur du produit x œillet supérieur x œillet inférieur) | Description |
| HONDA | | | | | | | |
| Honda | WAVE 110 i NS110P, NS110D, NS110S | 2013-2020 | SR2-1000-1-W | Blanc | 2 | 330 X 10x20 X 10x20 | Monotube, échange standard |
| | | | SR2-1000-2-R | Rouge | 2 | 330 X 10x20 X 10x20 | Monotube, échange standard |
| | | | SR2-1000-3-Y | Jaune | 2 | 330 X 10x20 X 10x20 | Monotube, échange standard |
| | | | SR2-1000-4-B | Noir | 2 | 330 X 10x20 X 10x20 | Monotube, échange standard |
| | | | RG2-1000-2 | Rouge | 2 | 330+10 X 10x20 X 10x20 | Amortisseur à gaz monotube avec réservoir |
| | | | RG2-1000-4 | Noir | 2 | 330+10 X 10x20 X 10x20 | Amortisseur à gaz monotube avec réservoir |
| | | | SG2-1000-2 | Rouge | 2 | 330+10 X 10x20 X 10x20 | Amortisseur à gaz monotube avec réservoir et détente DF réglable |
| | | | SG2-1000-4 | Noir | 2 | 330+10 X 10x20 X 10x20 | Amortisseur à gaz monotube avec réservoir et détente DF réglable |
| | | | HD2-1330-2 | Rouge | 2 | 330 X 10x20 X 10x20 | Bitube (Usage intensif) |
| | | | HD2-1330-4 | Noir | 2 | 330 X 10x20 X 10x20 | Bitube (Usage intensif) |
| Honda | WAVE 125 i AFS125MS, MCS, MCR | 2013-2022 | SR2-1000-1-W | Blanc | 2 | 330 X 10x20 X 10x20 | Monotube, échange standard |
| | | | SR2-1000-2-R | Rouge | 2 | 330 X 10x20 X 10x20 | Monotube, échange standard |
| | | | SR2-1000-3-Y | Jaune | 2 | 330 X 10x20 X 10x20 | Monotube, échange standard |
| | | | SR2-1000-4-B | Noir | 2 | 330 X 10x20 X 10x20 | Monotube, échange standard |
| | | | RG2-1000-2 | Rouge | 2 | 330+10 X 10x20 X 10x20 | Amortisseur à gaz monotube avec réservoir |
| | | | RG2-1000-4 | Noir | 2 | 330+10 X 10x20 X 10x20 | Amortisseur à gaz monotube avec réservoir |
| | | | SG2-1000-2 | Rouge | 2 | 330+10 X 10x20 X 10x20 | Amortisseur à gaz monotube avec réservoir et détente DF réglable |
| | | | SG2-1000-4 | Noir | 2 | 330+10 X 10x20 X 10x20 | Amortisseur à gaz monotube avec réservoir et détente DF réglable |
| | | | HD2-1330-2 | Rouge | 2 | 330 X 10x20 X 10x20 | Bitube (Usage intensif) |
| | | | HD2-1330-4 | Noir | 2 | 330 X 10x20 X 10x20 | Bitube (Usage intensif) |
| Honda | XRM 125 DSX OFF ROAD | 2001-2025 | SR2-1000-1-W | Blanc | 2 | 330 X 10x20 X 10x20 | Monotube, échange standard |
| | | | SR2-1000-2-R | Rouge | 2 | 330 X 10x20 X 10x20 | Monotube, échange standard |
| | | | SR2-1000-3-Y | Jaune | 2 | 330 X 10x20 X 10x20 | Monotube, échange standard |
| | | | SR2-1000-4-B | Noir | 2 | 330 X 10x20 X 10x20 | Monotube, échange standard |
| Honda | PCX 125 JF47E, JF28A, JF57A | 2010-2013 | SR2-1001-1-W | Blanc | 2 | 325 X 10x20 X 8.1/M8x1.25 x 20 | Monotube, échange standard |
| | | | SR2-1001-2-R | Rouge | 2 | 325 X 10x20 X 8.1/M8x1.25 x 20 | Monotube, échange standard |
| | | | SR2-1001-3-Y | Jaune | 2 | 325 X 10x20 X 8.1/M8x1.25 x 20 | Monotube, échange standard |
| | | | SR2-1001-4-B | Noir | 2 | 325 X 10x20 X 8.1/M8x1.25 x 20 | Monotube, échange standard |
| Honda | AIR BLADE 110 | 2006-2012 | SR2-1001-1-W | Blanc | 2 | 325 X 10x20 X 8.1/M8x1.25 x 20 | Monotube, échange standard |
| | | | SR2-1001-2-R | Rouge | 2 | 325 X 10x20 X 8.1/M8x1.25 x 20 | Monotube, échange standard |
| | | | SR2-1001-3-Y | Jaune | 2 | 325 X 10x20 X 8.1/M8x1.25 x 20 | Monotube, échange standard |
| | | | SR2-1001-4-B | Noir | 2 | 325 X 10x20 X 8.1/M8x1.25 x 20 | Monotube, échange standard |

AMORTISSEURS KYB



| Marque | Modèle | Année de production | RCU / Unité d'amortissement arrière | | | | |
|--------------|---|---------------------|-------------------------------------|--------------------|-----------------------|-------------------------------------|--|
| | | | Référence | Couleur du ressort | Nb amortisseurs/boîte | Description | |
| HONDA | | | | | | | |
| Honda | AIR BLADE 125 | 2013-2016 | SR2-1001-1-W | Blanc | 2 | 325 X 10x20 X 8.1/M8x1.25 x 20 | Monotube, échange standard |
| | | | SR2-1001-2-R | Rouge | 2 | 325 X 10x20 X 8.1/M8x1.25 x 20 | Monotube, échange standard |
| | | | SR2-1001-3-Y | Jaune | 2 | 325 X 10x20 X 8.1/M8x1.25 x 20 | Monotube, échange standard |
| | | | SR2-1001-4-B | Noir | 2 | 325 X 10x20 X 8.1/M8x1.25 x 20 | Monotube, échange standard |
| Honda | PCX 125 JF81 | 2018-2025 | SR2-1001-1-W | Blanc | 2 | 325 X 10x20 X 8.1/M8x1.25 x 20 | Monotube, échange standard |
| | | | SR2-1001-2-R | Rouge | 2 | 325 X 10x20 X 8.1/M8x1.25 x 20 | Monotube, échange standard |
| | | | SR2-1001-3-Y | Jaune | 2 | 325 X 10x20 X 8.1/M8x1.25 x 20 | Monotube, échange standard |
| | | | SR2-1001-4-B | Noir | 2 | 325 X 10x20 X 8.1/M8x1.25 x 20 | Monotube, échange standard |
| Honda | PCX 150 KF15A, KF19A | 2012-2017 | SR2-1001-1-W | Blanc | 2 | 325 X 10x20 X 8.1/M8x1.25 x 20 | Monotube, échange standard |
| | | | SR2-1001-2-R | Rouge | 2 | 325 X 10x20 X 8.1/M8x1.25 x 20 | Monotube, échange standard |
| | | | SR2-1001-3-Y | Jaune | 2 | 325 X 10x20 X 8.1/M8x1.25 x 20 | Monotube, échange standard |
| | | | SR2-1001-4-B | Noir | 2 | 325 X 10x20 X 8.1/M8x1.25 x 20 | Monotube, échange standard |
| | | | RG2-1003-2 | Rouge | 2 | 310+10 X 10x20 X 8.1/M8x1.25 x 20 | Amortisseur à gaz monotube avec réservoir |
| | | | RG2-1003-4 | Noir | 2 | 310+10 X 10x20 X 8.1/M8x1.25 x 20 | Amortisseur à gaz monotube avec réservoir |
| | | | SG2-1003-2 | Rouge | 2 | 310+10 X 10x20 X 8.1/M8x1.25 x 20 | Amortisseur à gaz monotube avec réservoir et détente DF réglable |
| | | | SG2-1003-4 | Noir | 2 | 310+10 X 10x20 X 8.1/M8x1.25 x 20 | Amortisseur à gaz monotube avec réservoir et détente DF réglable |
| Honda | PCX 150 KF28, WW150J | 2018-2025 | SR2-1001-1-W | Blanc | 2 | 325 X 10x20 X 8.1/M8x1.25 x 20 | Monotube, échange standard |
| | | | SR2-1001-2-R | Rouge | 2 | 325 X 10x20 X 8.1/M8x1.25 x 20 | Monotube, échange standard |
| | | | SR2-1001-3-Y | Jaune | 2 | 325 X 10x20 X 8.1/M8x1.25 x 20 | Monotube, échange standard |
| | | | SR2-1001-4-B | Noir | 2 | 325 X 10x20 X 8.1/M8x1.25 x 20 | Monotube, échange standard |
| Honda | WAVE 100 NF100 | 1998-2007 | SR2-1004-1-W | Blanc | 2 | 335 X 10x20 X 10x20 | Monotube, échange standard |
| | | | SR2-1004-2-R | Rouge | 2 | 335 X 10x20 X 10x20 | Monotube, échange standard |
| | | | SR2-1004-3-Y | Jaune | 2 | 335 X 10x20 X 10x20 | Monotube, échange standard |
| | | | SR2-1004-4-B | Noir | 2 | 335 X 10x20 X 10x20 | Monotube, échange standard |
| Honda | FORZA 300 NSS300A J TH, NSS300A J TH, NSS300A L TH | 2018-2025 | RG2-1006-2 | Rouge | 2 | 420+10 X 10x20 X 10.1/M10x1.25 x 26 | Amortisseur à gaz monotube avec réservoir |
| | | | RG2-1006-4 | Noir | 2 | 420+10 X 10x20 X 10.1/M10x1.25 x 26 | Amortisseur à gaz monotube avec réservoir |
| | | | SG2-1006-2 | Rouge | 2 | 420+10 X 10x20 X 10.1/M10x1.25 x 26 | Amortisseur à gaz monotube avec réservoir et détente DF réglable |
| | | | SG2-1006-4 | Noir | 2 | 420+10 X 10x20 X 10.1/M10x1.25 x 26 | Amortisseur à gaz monotube avec réservoir et détente DF réglable |
| Honda | FORZA 350 NSS350A M TH, NSS350A N 2TH, NSS350A P 2TH | 2020-2025 | RG2-1006-2 | Rouge | 2 | 420+10 X 10x20 X 10.1/M10x1.25 x 26 | Amortisseur à gaz monotube avec réservoir |
| | | | RG2-1006-4 | Noir | 2 | 420+10 X 10x20 X 10.1/M10x1.25 x 26 | Amortisseur à gaz monotube avec réservoir |
| | | | SG2-1006-2 | Rouge | 2 | 420+10 X 10x20 X 10.1/M10x1.25 x 26 | Amortisseur à gaz monotube avec réservoir et détente DF réglable |
| | | | SG2-1006-4 | Noir | 2 | 420+10 X 10x20 X 10.1/M10x1.25 x 26 | Amortisseur à gaz monotube avec réservoir et détente DF réglable |

AMORTISSEURS KYB



| Marque | Modèle | Année de production | RCU / Unité d'amortissement arrière | | | | |
|---|--|---------------------|-------------------------------------|--------------------|-----------------------|-----------------------------------|--|
| | | | Référence | Couleur du ressort | Nb amortisseurs/boîte | Description | |
| Dimension (Longueur du produit x œillet supérieur x œillet inférieur) | | | | | | | |
| HONDA | | | | | | | |
| Honda | PCX160 160 WW150A M ,TH,WW150A ,M, WW150HV M | 2021-2025 | RG2-1002-2 | Rouge | 2 | 365+10 X 10x20 X 8.1/M8x1.25 x 20 | Amortisseur à gaz monotube avec réservoir |
| | | | RG2-1002-4 | Noir | 2 | 365+10 X 10x20 X 8.1/M8x1.25 x 20 | Amortisseur à gaz monotube avec réservoir |
| | | | SG2-1002-2 | Rouge | 2 | 365 X 10x20 X 8.1/M8x1.25 x 20 | Amortisseur à gaz monotube avec réservoir et détente DF réglable |
| | | | SG2-1002-4 | Noir | 2 | 365 X 10x20 X 8.1/M8x1.25 x 20 | Amortisseur à gaz monotube avec réservoir et détente DF réglable |
| Honda | RS150 FS150FH FS150FH | 2015-2025 | SD1-3003-1 | Blanc | 1 | 232 X 10x25 X 10x25 | Bitube, échange standard |
| | | | SD1-3003-2 | Rouge | 1 | 232 X 10x25 X 10x25 | Bitube, échange standard |
| | | | SD1-3003-3 | Jaune | 1 | 232 X 10x25 X 10x25 | Bitube, échange standard |
| | | | SD1-3003-4 | Noir | 1 | 232 X 10x25 X 10x25 | Bitube, échange standard |
| KAWASAKI | | | | | | | |
| Kawasaki | Fury AX125AAF, AX125BAF | 2010-2011 | SD1-3001-1-W | Blanc | 1 | 245 X 10x30 X 10x30 | Bitube, échange standard |
| | | | SD1-3001-2-R | Rouge | 1 | 245 X 10x30 X 10x30 | Bitube, échange standard |
| | | | SD1-3001-3-Y | Jaune | 1 | 245 X 10x30 X 10x30 | Bitube, échange standard |
| | | | SD1-3001-4-B | Noir | 1 | 245 X 10x30 X 10x30 | Bitube, échange standard |
| SUZUKI | | | | | | | |
| Suzuki | BEST 125 | 2005-2025 | SR2-1000-1-W | Blanc | 2 | 330 X 10x20 X 10x20 | Monotube, échange standard |
| | | | SR2-1000-2-R | Rouge | 2 | 330 X 10x20 X 10x20 | Monotube, échange standard |
| | | | SR2-1000-3-Y | Jaune | 2 | 330 X 10x20 X 10x20 | Monotube, échange standard |
| | | | SR2-1000-4-B | Noir | 2 | 330 X 10x20 X 10x20 | Monotube, échange standard |
| Suzuki | BEST 125 PRO | 2005-2025 | SR2-1000-1-W | Blanc | 2 | 330 X 10x20 X 10x20 | Monotube, échange standard |
| | | | SR2-1000-2-R | Rouge | 2 | 330 X 10x20 X 10x20 | Monotube, échange standard |
| | | | SR2-1000-3-Y | Jaune | 2 | 330 X 10x20 X 10x20 | Monotube, échange standard |
| | | | SR2-1000-4-B | Noir | 2 | 330 X 10x20 X 10x20 | Monotube, échange standard |
| Suzuki | SMASH 110 FW110SDK40 | 2011-2025 | SR2-1004-1-W | Blanc | 2 | 335 X 10x20 X 10x20 | Monotube, échange standard |
| | | | SR2-1004-2-R | Rouge | 2 | 335 X 10x20 X 10x20 | Monotube, échange standard |
| | | | SR2-1004-3-Y | Jaune | 2 | 335 X 10x20 X 10x20 | Monotube, échange standard |
| | | | SR2-1004-4-B | Noir | 2 | 335 X 10x20 X 10x20 | Monotube, échange standard |
| YAMAHA | | | | | | | |
| Yamaha | NMAX 155 | 2018-2024 | SR2-1005-1-W | Blanc | 2 | 336 X 10x16.6 X 8.1/M8x 1.25 x20 | Bitube, échange standard |
| | | | SR2-1005-2-R | Rouge | 2 | 336 X 10x16.6 X 8.1/M8x 1.25 x20 | Bitube, échange standard |
| | | | SR2-1005-3-Y | Jaune | 2 | 336 X 10x16.6 X 8.1/M8x 1.25 x20 | Bitube, échange standard |
| | | | SR2-1005-4-B | Noir | 2 | 336 X 10x16.6 X 8.1/M8x 1.25 x20 | Bitube, échange standard |

AMORTISSEURS KYB



| Marque | Modèle | Année de production | RCU / Unité d'amortissement arrière | | | | |
|---------------|------------------------|---------------------|-------------------------------------|--------------------|-----------------------|-----------------------------------|--|
| | | | Référence | Couleur du ressort | Nb amortisseurs/boîte | Description | |
| YAMAHA | | | | | | | |
| Yamaha | XMAX 300 | 2017-2024 | SD2-1000-1-W | Blanc | 2 | 350 X 10x20 X 8.1/M8x 1.25 x20 | Bitube, échange standard |
| | | | SD2-1000-2-R | Rouge | 2 | 350 X 10x20 X 8.1/M8x 1.25 x20 | Bitube, échange standard |
| | | | SD2-1000-3-Y | Jaune | 2 | 350 X 10x20 X 8.1/M8x 1.25 x20 | Bitube, échange standard |
| | | | SD2-1000-4-B | Noir | 2 | 350 X 10x20 X 8.1/M8x 1.25 x20 | Bitube, échange standard |
| | | | RG2-1001-2 | Rouge | 2 | 350+10 X 10x20 X 8.1/M8x 1.25 x20 | Amortisseur à gaz monotube avec réservoir |
| | | | RG2-1001-4 | Noir | 2 | 350+10 X 10x20 X 8.1/M8x 1.25 x20 | Amortisseur à gaz monotube avec réservoir |
| | | | SG2-1001-2 | Rouge | 2 | 350+10 X 10x20 X 8.1/M8x 1.25 x20 | Amortisseur à gaz monotube avec réservoir et détente DF réglable |
| | | | SG2-1001-4 | Noir | 2 | 350+10 X 10x20 X 8.1/M8x 1.25 x20 | Amortisseur à gaz monotube avec réservoir et détente DF réglable |
| Yamaha | FINO 125 | 2016-2025 | SR1-1000-1-W | Blanc | 1 | 320 X 8x16 X 8.1/M8x 1.25 x20 | Monotube, échange standard |
| | | | SR1-1000-2-R | Rouge | 1 | 320 X 8x16 X 8.1/M8x 1.25 x20 | Monotube, échange standard |
| | | | SR1-1000-3-Y | Jaune | 1 | 320 X 8x16 X 8.1/M8x 1.25 x20 | Monotube, échange standard |
| | | | SR1-1000-4-B | Noir | 1 | 320 X 8x16 X 8.1/M8x 1.25 x20 | Monotube, échange standard |
| Yamaha | MIO 115 i AL115 | 2003-2010 | SR1-1000-1-W | Blanc | 1 | 320 X 8x16 X 8.1/M8x 1.25 x20 | Monotube, échange standard |
| | | | SR1-1000-2-R | Rouge | 1 | 320 X 8x16 X 8.1/M8x 1.25 x20 | Monotube, échange standard |
| | | | SR1-1000-3-Y | Jaune | 1 | 320 X 8x16 X 8.1/M8x 1.25 x20 | Monotube, échange standard |
| | | | SR1-1000-4-B | Noir | 1 | 320 X 8x16 X 8.1/M8x 1.25 x20 | Monotube, échange standard |
| Yamaha | MIO 115 MX AL115C | 2003-2010 | SR1-1000-1-W | Blanc | 1 | 320 X 8x16 X 8.1/M8x 1.25 x20 | Monotube, échange standard |
| | | | SR1-1000-2-R | Rouge | 1 | 320 X 8x16 X 8.1/M8x 1.25 x20 | Monotube, échange standard |
| | | | SR1-1000-3-Y | Jaune | 1 | 320 X 8x16 X 8.1/M8x 1.25 x20 | Monotube, échange standard |
| | | | SR1-1000-4-B | Noir | 1 | 320 X 8x16 X 8.1/M8x 1.25 x20 | Monotube, échange standard |
| Yamaha | MIO 125 SPORTY | 2017-2025 | SR1-1000-1-W | Blanc | 1 | 320 X 8x16 X 8.1/M8x 1.25 x20 | Monotube, échange standard |
| | | | SR1-1000-2-R | Rouge | 1 | 320 X 8x16 X 8.1/M8x 1.25 x20 | Monotube, échange standard |
| | | | SR1-1000-3-Y | Jaune | 1 | 320 X 8x16 X 8.1/M8x 1.25 x20 | Monotube, échange standard |
| | | | SR1-1000-4-B | Noir | 1 | 320 X 8x16 X 8.1/M8x 1.25 x20 | Monotube, échange standard |
| Yamaha | GRAND FILANO 125 TF125 | 2014-2017 | SR1-1000-1-W | Blanc | 1 | 320 X 8x16 X 8.1/M8x 1.25 x20 | Monotube, échange standard |
| | | | SR1-1000-2-R | Rouge | 1 | 320 X 8x16 X 8.1/M8x 1.25 x20 | Monotube, échange standard |
| | | | SR1-1000-3-Y | Jaune | 1 | 320 X 8x16 X 8.1/M8x 1.25 x20 | Monotube, échange standard |
| | | | SR1-1000-4-B | Noir | 1 | 320 X 8x16 X 8.1/M8x 1.25 x20 | Monotube, échange standard |
| Yamaha | MIO 125 S | 2016-2025 | SR1-1000-1-W | Blanc | 1 | 320 X 8x16 X 8.1/M8x 1.25 x20 | Monotube, échange standard |
| | | | SR1-1000-2-R | Rouge | 1 | 320 X 8x16 X 8.1/M8x 1.25 x20 | Monotube, échange standard |
| | | | SR1-1000-3-Y | Jaune | 1 | 320 X 8x16 X 8.1/M8x 1.25 x20 | Monotube, échange standard |
| | | | SR1-1000-4-B | Noir | 1 | 320 X 8x16 X 8.1/M8x 1.25 x20 | Monotube, échange standard |

AMORTISSEURS KYB



| Marque | Modèle | Année de production | RCU / Unité d'amortissement arrière | | | | |
|---------------|---|---------------------|-------------------------------------|--------------------|-----------------------|--|----------------------------|
| | | | Référence | Couleur du ressort | Nb amortisseurs/boîte | Dimension (Longueur du produit x œillet supérieur x œillet inférieur) | Description |
| YAMAHA | | | | | | | |
| Yamaha | FINO 115 AF115, AF115S, AF115C, AF115FC | 2007-2015 | SR1-1000-1-W | Blanc | 1 | 320 X 8x16 X 8.1/M8x 1.25 x20 | Monotube, échange standard |
| | | | SR1-1000-2-R | Rouge | 1 | 320 X 8x16 X 8.1/M8x 1.25 x20 | Monotube, échange standard |
| | | | SR1-1000-3-Y | Jaune | 1 | 320 X 8x16 X 8.1/M8x 1.25 x20 | Monotube, échange standard |
| | | | SR1-1000-4-B | Noir | 1 | 320 X 8x16 X 8.1/M8x 1.25 x20 | Monotube, échange standard |
| Yamaha | FINO 115 Fi 1YC300 | 2013-2015 | SR1-1000-1-W | Blanc | 1 | 320 X 8x16 X 8.1/M8x 1.25 x20 | Monotube, échange standard |
| | | | SR1-1000-2-R | Rouge | 1 | 320 X 8x16 X 8.1/M8x 1.25 x20 | Monotube, échange standard |
| | | | SR1-1000-3-Y | Jaune | 1 | 320 X 8x16 X 8.1/M8x 1.25 x20 | Monotube, échange standard |
| | | | SR1-1000-4-B | Noir | 1 | 320 X 8x16 X 8.1/M8x 1.25 x20 | Monotube, échange standard |
| Yamaha | GRAND FILANO HYBRID 125 TF125-A, LTF125-I | 2017-2025 | SR1-1000-1-W | Blanc | 1 | 320 X 8x16 X 8.1/M8x 1.25 x20 | Monotube, échange standard |
| | | | SR1-1000-2-R | Rouge | 1 | 320 X 8x16 X 8.1/M8x 1.25 x20 | Monotube, échange standard |
| | | | SR1-1000-3-Y | Jaune | 1 | 320 X 8x16 X 8.1/M8x 1.25 x20 | Monotube, échange standard |
| | | | SR1-1000-4-B | Noir | 1 | 320 X 8x16 X 8.1/M8x 1.25 x20 | Monotube, échange standard |
| Yamaha | GRAND FILANO HYBRID 125 ABS TF125-A, LTF125-I | 2017-2025 | SR1-1000-1-W | Blanc | 1 | 320 X 8x16 X 8.1/M8x 1.25 x20 | Monotube, échange standard |
| | | | SR1-1000-2-R | Rouge | 1 | 320 X 8x16 X 8.1/M8x 1.25 x20 | Monotube, échange standard |
| | | | SR1-1000-3-Y | Jaune | 1 | 320 X 8x16 X 8.1/M8x 1.25 x20 | Monotube, échange standard |
| | | | SR1-1000-4-B | Noir | 1 | 320 X 8x16 X 8.1/M8x 1.25 x20 | Monotube, échange standard |
| Yamaha | MIO 125 i | 2010-2012 | SR1-1000-1-W | Blanc | 1 | 320 X 8x16 X 8.1/M8x 1.25 x20 | Monotube, échange standard |
| | | | SR1-1000-2-R | Rouge | 1 | 320 X 8x16 X 8.1/M8x 1.25 x20 | Monotube, échange standard |
| | | | SR1-1000-3-Y | Jaune | 1 | 320 X 8x16 X 8.1/M8x 1.25 x20 | Monotube, échange standard |
| | | | SR1-1000-4-B | Noir | 1 | 320 X 8x16 X 8.1/M8x 1.25 x20 | Monotube, échange standard |
| Yamaha | MIO 125 AL125 | 2010-2012 | SR1-1000-1-W | Blanc | 1 | 320 X 8x16 X 8.1/M8x 1.25 x20 | Monotube, échange standard |
| | | | SR1-1000-2-R | Rouge | 1 | 320 X 8x16 X 8.1/M8x 1.25 x20 | Monotube, échange standard |
| | | | SR1-1000-3-Y | Jaune | 1 | 320 X 8x16 X 8.1/M8x 1.25 x20 | Monotube, échange standard |
| | | | SR1-1000-4-B | Noir | 1 | 320 X 8x16 X 8.1/M8x 1.25 x20 | Monotube, échange standard |
| Yamaha | MIO 125 SOUL S LNR125 | 2017-2025 | SR1-1000-1-W | Blanc | 1 | 320 X 8x16 X 8.1/M8x 1.25 x20 | Monotube, échange standard |
| | | | SR1-1000-2-R | Rouge | 1 | 320 X 8x16 X 8.1/M8x 1.25 x20 | Monotube, échange standard |
| | | | SR1-1000-3-Y | Jaune | 1 | 320 X 8x16 X 8.1/M8x 1.25 x20 | Monotube, échange standard |
| | | | SR1-1000-4-B | Noir | 1 | 320 X 8x16 X 8.1/M8x 1.25 x20 | Monotube, échange standard |
| Yamaha | NOUVO 135 ELEGANT AT135 2008 - 2011 | 2008-2011 | SR2-1006-2-R | Rouge | 2 | 300 X 10x16.6 X 8.1/M8x 1.25 x20 | Monotube, échange standard |
| | | | SR2-1006-4-B | Noir | 2 | 300 X 10x16.6 X 8.1/M8x 1.25 x20 | Monotube, échange standard |

AMORTISSEURS KYB



| Marque | Modèle | Année de production | RCU / Unité d'amortissement arrière | | | | |
|---------------|---|---------------------|-------------------------------------|--------------------|-----------------------|--|--------------------------|
| | | | Référence | Couleur du ressort | Nb amortisseurs/boîte | Dimension (Longueur du produit x œillet supérieur x œillet inférieur) | Description |
| YAMAHA | | | | | | | |
| Yamaha | SNIPER 150 T150 | 2004-2019 | SD1-3002-1-W | Blanc | 1 | 207 X 10x25 X 10x25 | Bitube, échange standard |
| | | | SD1-3002-2-R | Rouge | 1 | 207 X 10x25 X 10x25 | Bitube, échange standard |
| | | | SD1-3002-3-Y | Jaune | 1 | 207 X 10x25 X 10x25 | Bitube, échange standard |
| | | | SD1-3002-4-B | Noir | 1 | 207 X 10x25 X 10x25 | Bitube, échange standard |
| Yamaha | Exciter 155 T150 B151, 152, 156, B15B-D | 2015-2020 | SD1-3002-1-W | Blanc | 1 | 207 X 10x25 X 10x25 | Bitube, échange standard |
| | | | SD1-3002-2-R | Rouge | 1 | 207 X 10x25 X 10x25 | Bitube, échange standard |
| | | | SD1-3002-3-Y | Jaune | 1 | 207 X 10x25 X 10x25 | Bitube, échange standard |
| | | | SD1-3002-4-B | Noir | 1 | 207 X 10x25 X 10x25 | Bitube, échange standard |
| Yamaha | M-SLAZ TFX150 B484, B482, B481 | 2017-2025 | SD1-3004-1-W | Blanc | 1 | 264 X 10x32 X 10/10x32 | Bitube, échange standard |
| | | | SD1-3004-2-R | Rouge | 1 | 264 X 10x32 X 10/10x32 | Bitube, échange standard |
| | | | SD1-3004-3-Y | Jaune | 1 | 264 X 10x32 X 10/10x32 | Bitube, échange standard |
| | | | SD1-3004-4-B | Noir | 1 | 264 X 10x32 X 10/10x32 | Bitube, échange standard |
| Yamaha | YZF-R15 2PL4, 2PL2, 2PL1 YZF155 | 2014-2016 | SD1-3004-1-W | Blanc | 1 | 264 X 10x32 X 10/10x32 | Bitube, échange standard |
| | | | SD1-3004-2-R | Rouge | 1 | 264 X 10x32 X 10/10x32 | Bitube, échange standard |
| | | | SD1-3004-3-Y | Jaune | 1 | 264 X 10x32 X 10/10x32 | Bitube, échange standard |
| | | | SD1-3004-4-B | Noir | 1 | 264 X 10x32 X 10/10x32 | Bitube, échange standard |
| Yamaha | NEW YZF-R15 BNC B988, B9B2, B9B6 | 2017-2019 | SD1-3004-1-W | Blanc | 1 | 264 X 10x32 X 10/10x32 | Bitube, échange standard |
| | | | SD1-3004-2-R | Rouge | 1 | 264 X 10x32 X 10/10x32 | Bitube, échange standard |
| | | | SD1-3004-3-Y | Jaune | 1 | 264 X 10x32 X 10/10x32 | Bitube, échange standard |
| | | | SD1-3004-4-B | Noir | 1 | 264 X 10x32 X 10/10x32 | Bitube, échange standard |
| Yamaha | MT 15 MTN155 B7D5, B7D4, B7D3, B7D1, B7D6 | 2019-2025 | SD1-3004-1-W | Blanc | 1 | 264 X 10x32 X 10/10x32 | Bitube, échange standard |
| | | | SD1-3004-2-R | Rouge | 1 | 264 X 10x32 X 10/10x32 | Bitube, échange standard |
| | | | SD1-3004-3-Y | Jaune | 1 | 264 X 10x32 X 10/10x32 | Bitube, échange standard |
| | | | SD1-3004-4-B | Noir | 1 | 264 X 10x32 X 10/10x32 | Bitube, échange standard |
| Yamaha | YZF R15 VERSION 3 BNC B988, B9B2, B9B6 | 2018-2025 | SD1-3004-1-W | Blanc | 1 | 264 X 10x32 X 10/10x32 | Bitube, échange standard |
| | | | SD1-3004-2-R | Rouge | 1 | 264 X 10x32 X 10/10x32 | Bitube, échange standard |
| | | | SD1-3004-3-Y | Jaune | 1 | 264 X 10x32 X 10/10x32 | Bitube, échange standard |
| | | | SD1-3004-4-B | Noir | 1 | 264 X 10x32 X 10/10x32 | Bitube, échange standard |
| Yamaha | NMAX 125 GPD125-A | 2021-2023 | SR2-1005-1-W | Blanc | 2 | 336 X 10x16.6 X 8.1/M8x 1.25 x20 | Bitube, échange standard |
| | | | SR2-1005-2-R | Rouge | 2 | 336 X 10x16.6 X 8.1/M8x 1.25 x20 | Bitube, échange standard |
| | | | SR2-1005-3-Y | Jaune | 2 | 336 X 10x16.6 X 8.1/M8x 1.25 x20 | Bitube, échange standard |
| | | | SR2-1005-4-B | Noir | 2 | 336 X 10x16.6 X 8.1/M8x 1.25 x20 | Bitube, échange standard |



Our Precision, Your Advantage

KYB EUROPE GMBH

Headquarters
Margaretha-Ley-Ring 2
85609 Aschheim,
Germany

KYB GERMANY

Margaretha-Ley-Ring 2
85609 Aschheim
Germany
Tel.: +49 89 548 0188 0
customerservice-ger@kyb-europe.com

KYB IBERIA

Avenida de Ajalvir
Km. 1.5. Poligono 42
28806 Alcalá de Henares
Madrid, España
Tel.: +34 91 877 43 59
Fax : +34 91 882 82 98
informacion@kyb-europe.com

KYB FRANCE

21-23 Rue du Petit Albi
Immeuble Cerianthe 2, CS12305
95895 Cergy Pontoise
Tel.: + 33 (0) 1 34 30 82 00
Fax : + 33 (0) 1 34 30 82 09
kyb.france@kyb-europe.com

KYB ITALY

Via G. Verdi 2,
21053 Castellanza (VA), Italy
Tel.: (39) 0331 50 31 80
commerciale.it@kyb-europe.com

KYB UKRAINE

29, Ivan Franko street,
Kiev 01030, Ukraine
Tel.: (380) 44 235 99 88
kievoffice@kyb-europe.com

KYB UK

Unit 1, Taurus Park
Europa Boulevard, Warrington,
Cheshire, WA5 7ZT, England
Tel.: (0)1925 417444
enquiries@kyb-europe.com

KYB POLAND

Posejdon Center,
Plac Brama Portowa 1,
70-225 Szczecin, Poland
Tel.: (48) 91 887 61 11
info.polska@kyb-europe.com

KYB ROMÂNIA

Calea Torontalului No. 69,
Building VOX, Floor 6, Body A, Unity A 6.3,
300669, Timișoara, România
Tel.: +40 733 208 626
info.romania@kyb-europe.com

KYB TÜRKIYE

Esentepe, Mahallesi Harman 1
Sokağı No: 7-9
34360 Şişli/İstanbul
Tel.: 00 90 212 319 18 04
Fax: 00 90 212 319 38 02
info.turkey@kyb-europe.com



**SUIVEZ KYB SUR
LES RÉSEAUX
SOCIAUX**



**Original
Equipment
Manufacturer**