



KYB

MOTORRAD
TEILE
KATALOG



Original
Equipment
Manufacturer

Inhalt



SCANNEN SIE DEN CODE UND
WERFEN SIE EINEN BLICK IN DIE
KYB-MOTORRADFEDERUNGSFABRIK

Allgemeine Informationen

	SEITE
Über KYB	3
Produktpalette: Ersatzteile und Zubehör	4
Produktpalette: Stoßdämpfer	6

Anwendungen

Ersatzteile und Zubehör: OE-Anwendungen

	SEITE
Ducati	12
Honda	12
Kawasaki	12
Suzuki	14
Triumph	14
Yamaha	14

Ersatzteile und Zubehör: Zusätzliche Fahrzeuge

	SEITE
Aprilia	20
Beta	20
CF Moto	20
Ducati	20
Honda	22
Indian	22
Kawasaki	24
Moto Guzzi	28
Royal Enfield	28
Suzuki	28
Triumph	32
Yamaha	32

Stoßdämpfer

	SEITE
Honda	40
Kawasaki	52
Suzuki	52
Yamaha	52

LANGE ERWARTET...

KYB ist ein führender japanischer Hersteller von Hydraulikprodukten, der für seine fortschrittlichen Federungssysteme für Autos und Motorräder bekannt ist. Seit seinem Eintritt in den Motorradmarkt im Jahr 1950 arbeitet **KYB** mit großen OEMs zusammen und liefert Federungssysteme für Alltags- und Hochleistungsmotorräder.

Im Jahr 2013 gründeten **KYB** und Yamaha Motor Co. die **KYB** Motorcycle Suspension Co., Ltd., um mit gebündeltem Fachwissen hochwertige Federungssysteme für Yamaha-Motorräder zu entwickeln.

Nach mehr als 70 Jahren technischer Expertise und Partnerschaften markiert der Eintritt von **KYB** in den europäischen Zweirad-Ersatzteilmarkt einen Meilenstein, der lange auf sich warten ließ. Das Unternehmen bietet ein umfassendes Sortiment an Gabel-Reparatur-Komponenten, Stoßdämpfer und anderem Zubehör für Motorräder.



PRODUKTPALETTE

ERSATZTEILE & ZUBEHÖR



Gabeldichtringe, Staubschutzkappen und Sets

KYB Gabelsimmerringe, Staubkappen und Kits sind hochwertige Dicht- und Schutzelemente, die entwickelt wurden, um eine optimale Leistung der Gabel zu gewährleisten und ihre Lebensdauer zu verlängern, indem sie vor Schmutz, Wasser und Verschleiß schützen. Die Simmerringe und Staubkappen entsprechen exakt denen, die in den werkseitig verbauten **KYB**-Fahrwerkskomponenten verwendet werden. Dadurch ist sichergestellt, dass Dichtwirkung und Qualität den originalen Herstellervorgaben entsprechen



Gleitbuchsen-Sets

KYB-Gleitbuchsen sind Präzisionsbauteile, die speziell entwickelt wurden, um die Funktion und Haltbarkeit von **KYB**-Motorradgabeln zu optimieren. Sie sind ein wesentlicher Bestandteil des Dämpfungssystems und gewährleisten eine reibungsarme Bewegung sowie einen exakten Sitz. **KYB** bietet eine große Auswahl an Buchsen-Kits für unterschiedlichste Gabeln an, die den Materialien und Toleranzen der werkseitig verbauten Buchsen entsprechen.

Gabelöl

KYB Gabelöl ist ein speziell entwickeltes Hochleistungs-Schmiermittel für Motorradgabeln. Es sorgt für eine optimale Dämpfungsleistung, reduziert den Verschleiß und verbessert Stabilität sowie Fahrkomfort. Dank seiner außergewöhnlichen Formulierung erfüllt das **KYB** Gabelöl höchste Anforderungen an Effizienz und Langlebigkeit. Es entspricht den werkseitigen Spezifikationen.



Montagefett

KYB Montagefett ist ein hochwertiges Schmiermittel, das speziell entwickelt wurde, um die Montage und Demontage von Stoßdämpfern und Fahrwerkskomponenten zu erleichtern. Es schützt vor Korrosion und Verschleiß, sorgt für einen reibungslosen Betrieb und verlängert die Lebensdauer der Fahrzeugkomponenten.

PRODUKTPALETTE
STOSSDÄMPFER

Unsere Stoßdämpfer bieten ausgezeichneten Fahrkomfort, hohe Stabilität und lange Haltbarkeit.

Wählen Sie die passende Technologie für Ihre individuellen Anforderungen aus vier verschiedenen Varianten.



Premium



Dieser Standard-Stoßdämpfer wurde für den täglichen Pendelverkehr entwickelt und bietet eine perfekte Mischung aus Komfort, Stabilität und Stil.

- ◆ **Verbesserte Kontrolle** durch ein speziell entwickeltes Kolbenventildesign.
- ◆ **Maximale Langlebigkeit**, durch ein doppeltes Dichtungssystem in Originalteile-Qualität.
- ◆ **Erhöhte Festigkeit** dank eines hochwertigen Zylinders und einer hartverchromten Kolbenstange.
- ◆ Gleitbuchse in **OE-Qualität** für zuverlässige und langlebige Leistung.




Premium Heavy Duty



Robustheit und Komfort in einem: Dieser Heavy-Duty-Stoßdämpfer liefert selbst unter extremer Belastung zuverlässige Leistung und ist damit die ideale Wahl für Alltag und schwere Lasten.

- ◆ **Verstärkte Heavy-Duty-Version des Premium-Stoßdämpfers**, entwickelt, um hoher Belastung standzuhalten und eine längere Lebensdauer zu gewährleisten.
- ◆ **Bis zu 40 % stärkere Schraubenfeder**, ausgelegt für maximale Lasten von bis zu 280 kg.
- ◆ Die ideale Wahl für Vielfahrer und alle, die auf höhere Traglast angewiesen sind.







K-Alpha



Entwickelt für Fahrer mit höchsten Ansprüchen: Die K-Alpha-Serie überzeugt durch optimierte Abstimmung: Für maximalen Komfort, ruhiges Fahrverhalten und überragende Leistung.

- ◆ **Zweifach einstellbar:** Ausgestattet mit einem Federvorspannungsversteller und einem Längenversteller, um Federvorspannung und Fahrzeughöhe individuell anzupassen.
- ◆ **Trennkolbensystem:** Mit derselben Technologie ausgestattet, die auch auf Rennstrecken eingesetzt wird, um die Stabilität zu verbessern.
- ◆ **Leichtbau trifft Langlebigkeit** – aus hochwertigem Aluminium gefertigt, sorgt es für optimale Wärmeableitung.

- 
 GAS
- 
 MONOTUBE
- INDIVIDUELL ANPASSBAR:

 VERSTELLBEREICH BIS ZU 10 MM
- TEILENUMMERN MIT
RG-
 KENNUNG

K-Elite

Die K-Elite-Serie wurde für Fahrer entwickelt, die eine sportliche und dynamische Fahrweise bevorzugen und Wert auf erweiterte Einstellmöglichkeiten legen.

- ◆ **Dreifach einstellbar:** Ein 16-stufiger Zugstufenversteller, ein Federvorspannungsversteller und ein Längenversteller ermöglichen eine Feinabstimmung für ein vollkommen individuelles Fahrerlebnis.
- ◆ **Trennkolbensystem:** Mit derselben Technologie ausgestattet, die auch auf Rennstrecken eingesetzt wird, um die Stabilität zu verbessern.

- 
 GAS
- 
 MONOTUBE
- INDIVIDUELL ANPASSBAR:





 VERSTELLBEREICH BIS ZU 10 MM
- 16**
 -STUFIGER ZUGSTUFENVERSTELLER
- TEILENUMMERN MIT
SG-
 KENNUNG



FINDEN SIE IHRE PASSENDE LÖSUNG



Mit höchster Präzision entwickelt: **KYB** Stoßdämpfer sind die ideale Wahl für unterschiedlichste Zweiräder – vom Alltagsbike bis zur High-Performance-Maschine. In der Tabelle unten finden Sie alle technischen Details, um Ihr perfektes Modell zu finden.

	Typ	Struktur	Längenversteller	Federvorspannungsversteller	Zugstufenversteller	Artikelnummern mit der Kennung	Perfekt für
	ÖL	MONOTUBE ODER STEREO	-	-	-	SR SD	OE-Wiederherstellung, ideal für alle, die serienmäßige Fahreigenschaften schätzen.
	ÖL	STEREO	-	-	-	HD	Ideal für Vielfahrer und alle, die auf eine höhere Traglast angewiesen sind.
	GAS	MONOTUBE	✓ Bis zu 10mm	✓	-	RG	Perfekt für Fahrer, die höchsten Fahrkomfort schätzen.
	GAS	MONOTUBE	✓ Bis zu 10mm	✓	✓	SG	Ideal für Fahrer, die sportliches, dynamisches Fahren lieben und von erweiterten Einstelloptionen profitieren möchten.



ANWENDUNGEN:

TEILE & ZUBEHÖR: OE

KYB TEILE & ZUBEHÖR: OE



Marke	Modell	Produktionsjahr	Simmering			Staubkappe			Dichtungsset					Buchsen-set					Simmering-Klammer			Öl		Fett	OE Teilenummern	
			Teilenummer	Anzahl	Abmessung I x A x H (mm) <small>(Innen- / Außendurchmesser x Höhe)</small>	Teilenummer	Anzahl	Abmessung I x A x H (mm) <small>(Innen- / Außendurchmesser x Höhe)</small>	Teilenummer	Anzahl	Abmessung I x A x H (mm)	Anzahl	Abmessung I x A x H (mm)	Teilenummer	Anzahl	Abmessung I x A x H (mm)	Anzahl	Abmessung I x A x H (mm)	Teilenummer	Anzahl	Abmessung I x A x H (mm)	Teilenummer 1L	Teilenummer 4L	Teilenummer 200g		
DUCATI																										
Ducati	1504 Multistrada 1260	2019 - 2020	SK009S	2	48 x 60 x 9,5	SK005D	2	48 x 60,5 x 4,7 / 14	SK0009	2	48 x 60 x 9,5	2	48 x 60,5 x 4,7 / 14		BK0013	2	48 x 53 x 12	2	47 x 49 x 20	SNK004	2	56,2 x 66 x 1,6	100M01	400M01	GR0001	34912781A; 34912761A; 34912811A; 34914391A; 34912771A
Ducati	1508 Multistrada 950	2017 - 2021	SK009S	2	48 x 60 x 9,5	SK005D	2	48 x 60,5 x 4,7 / 14	SK0009	2	48 x 60 x 9,5	2	48 x 60,5 x 4,7 / 14		BK0013	2	48 x 53 x 12	2	47 x 49 x 20	SNK004	2	56,2 x 66 x 1,6	100M01	400M01	GR0001	34912781A; 34912761A; 34912811A; 34914391A; 34912771A
HONDA																										
Honda	Shadow VT750	2004 - 2024	SK007S	2	41 x 53 x 8	SK001D	2	41 x 53,5 x 4,7 / 14	SK0007	2	41 x 53 x 8	2	41 x 53,5 x 4,7 / 14		BK0010	2	41 x 45 x 12	2	39 x 41 x 20	SNK001	2	51,4 x 60 x 1,6	100G10	400G10	GR0001	51490-MCT-003; 91254-MCK-A01; 51415-MEG-003; 51424-MCT-003; 51447-KA4-004
Honda	VFR1200X Crosstourer (MGHG-DCT)	2012 - 2016	SK003S	2	43 x 55 x 9,5	SK003D	2	43 x 55,5 x 4,7 / 14	SK0003	2	43 x 55 x 9,5	2	43 x 55,5 x 4,7 / 14		BK0009	2	43 x 48 x 12	2	42 x 44 x 30	SNK002	2	52,5 x 61,7 x 1,6	100M01	400M01	GR0001	91258-KZ4-711; 91254-MGE-003; 51414-MGE-003; 51415-MGE-003; 51447-KZ4-711
Honda	VFR1200X Crosstourer (MGHG)	2012 - 2019	SK003S	2	43 x 55 x 9,5	SK003D	2	43 x 55,5 x 4,7 / 14	SK0003	2	43 x 55 x 9,5	2	43 x 55,5 x 4,7 / 14		BK0009	2	43 x 48 x 12	2	42 x 44 x 30	SNK002	2	52,5 x 61,7 x 1,6	100M01	400M01	GR0001	91258-KZ4-711; 91254-MGE-003; 51414-MGE-003; 51415-MGE-003; 51447-KZ4-711
KAWASAKI																										
Kawasaki	Z900	2018 - 2023	SK001S	2	41 x 53 x 8	SK001D	2	41 x 53,5 x 4,7 / 14	SK0001	2	41 x 53 x 8	2	41 x 53,5 x 4,7 / 14		BK0002	2	41 x 46 x 12	2	40 x 42 x 20	SNK001	2	51,4 x 60 x 1,6	100M01	400M01	GR0001	92049-0073; 92093-1472; 44065-1114; 44065-0042; 92049-0073; 92033-1036
Kawasaki	Z900RS	2018 - 2023	SK001S	2	41 x 53 x 8	SK001D	2	41 x 53,5 x 4,7 / 14	SK0001	2	41 x 53 x 8	2	41 x 53,5 x 4,7 / 14		BK0002	2	41 x 46 x 12	2	40 x 42 x 20	SNK001	2	51,4 x 60 x 1,6	100M01	400M01	GR0001	92049-0073; 92093-1472; 44065-1114; 44065-0042; 92049-0073; 92033-1036
Kawasaki	KLX250	2009 - 2018	SK005S	2	43 x 55 x 9,5	SK002D	2	43 x 55,5 x 4,7 / 14	SK0005	2	43 x 55 x 9,5	2	43 x 55,5 x 4,7 / 14		BK0008	2	43 x 47 x 12	2	42 x 44 x 20	SNK002	2	52,5 x 61,7 x 1,6	100M01	400M01	GR0001	92093-1342; 92093-1342; 44018-1056; 92028-1581; 92033-1077
Kawasaki	W800	2018 - 2023	SK001S	2	41 x 53 x 8	SK001D	2	41 x 53,5 x 4,7 / 14	SK0001	2	41 x 53 x 8	2	41 x 53,5 x 4,7 / 14		BK0001	2	41 x 45 x 12	2	39 x 41 x 20	SNK001	2	51,4 x 60 x 1,6	100G10	400G10	GR0001	92049-0073; 92093-1472; 44065-0014; 44065-1115; 92033-1036
Kawasaki	LZT00 Versys1000	2012 - 2023	SK006S	2	43 x 55 x 9,5	SK003D	2	43 x 55,5 x 4,7 / 14	SK0006	2	43 x 55 x 9,5	2	43 x 55,5 x 4,7 / 14		BK0016	2	43 x 48 x 12	2	42 x 44 x 20	SNK002	2	52,5 x 61,7 x 1,6	100M01	400M01	GR0001	92049-1522; 92093-1480; 44065-0056; 44065-1142; 92033-1077
Kawasaki	LZT00C/D Versys1000 S	2012 - 2023	SK006S	2	43 x 55 x 9,5	SK003D	2	43 x 55,5 x 4,7 / 14	SK0006	2	43 x 55 x 9,5	2	43 x 55,5 x 4,7 / 14		BK0016	2	43 x 48 x 12	2	42 x 44 x 20	SNK002	2	52,5 x 61,7 x 1,6	100M01	400M01	GR0001	92049-1522; 92093-1480; 44065-0056; 44065-1142; 92033-1077
Kawasaki	H2 SX	2018 - 2023	SK006S	2	43 x 55 x 9,5	SK003D	2	43 x 55,5 x 4,7 / 14	SK0006	2	43 x 55 x 9,5	2	43 x 55,5 x 4,7 / 14		BK0011	2	43 x 48 x 12	2	40 x 42 x 20	SNK002	2	52,5 x 61,7 x 1,6	100M01	400M01	GR0001	92049-1522; 92093-1480; 44065-0064; 44065-0056; 92033-1077
Kawasaki	ZXT40E, ZZR 1400	2012 - 2025	SK006S	2	43 x 55 x 9,5	SK003D	2	43 x 55,5 x 4,7 / 14	SK0006	2	43 x 55 x 9,5	2	43 x 55,5 x 4,7 / 14		BK0015	2	43 x 48 x 12	2	43 x 46 x 12	SNK002	2	52,5 x 61,7 x 1,6	100M01	400M01	GR0001	92049-1522; 92093-1480; 44065-0056; 92033-1077

KYB TEILE & ZUBEHÖR: OE



Marke	Modell	Produktionsjahr	Simmering			Staubkappe			Dichtungsset					Buchsen-set					Simmering-Klammer			Öl		Fett	OE Teilenummern	
			Teilenummer	Anzahl	Abmessung IxAxH (mm) <small>(Innendurchmesser x Außendurchmesser x Höhe)</small>	Teilenummer	Anzahl	Abmessung IxAxH (mm) <small>(Innendurchmesser x Außendurchmesser x Höhe)</small>	Teilenummer	Anzahl	Abmessung IxAxH (mm)	Anzahl	Abmessung IxAxH (mm)	Teilenummer	Anzahl	Abmessung IxAxH (mm)	Anzahl	Abmessung IxAxH (mm)	Teilenummer	Anzahl	Abmessung IxAxH (mm)	Teilenummer 1L	Teilenummer 4L	Teilenummer 200g		
SUZUKI																										
Suzuki	GSX-S750	2017 - 2022	SK001S	2	41 x 53 x 8	SK001D	2	41 x 53,5 x 4,7 / 14	SK0001	2	41 x 53 x 8	2	41 x 53,5 x 4,7 / 14		BK0002	2	41 x 46 x 12	2	40 x 42 x 20	SNK001	2	51,4 x 60 x 1,6	100M01	400M01	GR0001	51153-10G50-000; 51173-14F00-000; 51152-13K00-000; 51121-26E10-000; 51156-49440-000
Suzuki	Intruder M 1800 VZR1800	2006 - 2017	SK008S	2	46 x 58 x 10,5	SK004D	2	46 x 58,5 x 4,7 / 14	SK0008	2	46 x 58 x 10,5	2	46 x 58,5 x 4,7 / 14		BK0012	2	46 x 50 x 12	2	46 x 48 x 12	SNK003	2	54,9 x 64 x 1,6	100M01	400M01	GR0001	51153-48G00-000; 51173-42F00-000; 51156-27C00-000
Suzuki	V-Strom 1000	2014 - 2020	SK003S	2	43 x 55 x 9,5	SK003D	2	43 x 55,5 x 4,7 / 14	SK0003	2	43 x 55 x 9,5	2	43 x 55,5 x 4,7 / 14		BK0011	2	43 x 48 x 12	2	40 x 42 x 20	SNK002	2	52,5 x 61,7 x 1,6	100M01	400M01	GR0001	51153-44G00-000; 51173-02FA0-000; 51112-31J00-000; 51152-31J00-000; 51156-14200-000
TRIUMPH																										
Triumph	DW Bonneville Speedmaster	2018 - 2023	SK001S	2	41 x 53 x 8	SK001D	2	41 x 53,5 x 4,7 / 14	SK0001	2	41 x 53 x 8	2	41 x 53,5 x 4,7 / 14		BK0001	2	41 x 45 x 12	2	39 x 41 x 20	SNK001	2	51,4 x 60 x 1,6	100G10	400G10	GR0001	T2045660; T2041541; T2041173; T2041184; T2040248
YAMAHA																										
Yamaha	MT07	2014 - 2023	SK001S	2	41 x 53 x 8	SK001D	2	41 x 53,5 x 4,7 / 14	SK0001	2	41 x 53 x 8	2	41 x 53,5 x 4,7 / 14		BK0001	2	41 x 45 x 12	2	39 x 41 x 20	SNK001	2	51,4 x 60 x 1,6	100G10	400G10	GR0001	4EB-23145-01; 4EB-23144-00; 5BN-23171-00; 4FM-23125-40; 26H-23156-00
Yamaha	MT09	2013 - 2023	SK001S	2	41 x 53 x 8	SK001D	2	41 x 53,5 x 4,7 / 14	SK0001	2	41 x 53 x 8	2	41 x 53,5 x 4,7 / 14		BK0002	2	41 x 46 x 12	2	40 x 42 x 20	SNK001	2	51,4 x 60 x 1,6	100M01	400M01	GR0001	4EB-23145-01; 4EB-23144-00; 4FM-23171-40; 1RC-23125-00; 26H-23156-00
Yamaha	MT07 ABS	2014 - 2023	SK001S	2	41 x 53 x 8	SK001D	2	41 x 53,5 x 4,7 / 14	SK0001	2	41 x 53 x 8	2	41 x 53,5 x 4,7 / 14		BK0001	2	41 x 45 x 12	2	39 x 41 x 20	SNK001	2	51,4 x 60 x 1,6	100G10	400G10	GR0001	4EB-23145-01; 4EB-23144-00; 5BN-23171-00; 4FM-23125-40; 26H-23156-00
Yamaha	MT09 Tracer	2015 - 2023	SK001S	2	41 x 53 x 8	SK001D	2	41 x 53,5 x 4,7 / 14	SK0001	2	41 x 53 x 8	2	41 x 53,5 x 4,7 / 14		BK0002	2	41 x 46 x 12	2	40 x 42 x 20	SNK001	2	51,4 x 60 x 1,6	100M01	400M01	GR0001	4EB-23145-01; 4EB-23144-00; 4FM-23171-40; 1RC-23125-00; 26H-23156-00
Yamaha	MT10	2016 - 2023	SK003S	2	43 x 55 x 9,5	SK003D	2	43 x 55,5 x 4,7 / 14	SK0003	2	43 x 55 x 9,5	2	43 x 55,5 x 4,7 / 14		BK0003	2	43 x 48 x 12	2	42 x 44 x 30	SNK002	2	52,5 x 61,7 x 1,6	100M01	400M01	GR0001	4PU-23145-01; 4PU-23144-00; 2CR-23171-00; 2CR-23125-00; 4V4-23153-L0
Yamaha	MT09 Tracer GT	2018 - 2023	SK001S	2	41 x 53 x 8	SK001D	2	41 x 53,5 x 4,7 / 14	SK0001	2	41 x 53 x 8	2	41 x 53,5 x 4,7 / 14		BK0002	2	41 x 46 x 12	2	40 x 42 x 20	SNK001	2	51,4 x 60 x 1,6	100M01	400M01	GR0001	4EB-23145-01; 4EB-23144-00; 4FM-23171-40; 1RC-23125-00; 26H-23156-00
Yamaha	XSR900 MTM850 MTM890	2016 - 2023	SK001S	2	41 x 53 x 8	SK001D	2	41 x 53,5 x 4,7 / 14	SK0001	2	41 x 53 x 8	2	41 x 53,5 x 4,7 / 14		BK0002	2	41 x 46 x 12	2	40 x 42 x 20	SNK001	2	51,4 x 60 x 1,6	100M01	400M01	GR0001	4EB-23145-01; 4EB-23144-00; 4FM-23171-40; 1RC-23125-00; 26H-23156-00
Yamaha	T-MAX DX	2017 - 2020	SK001S	2	41 x 53 x 8	SK001D	2	41 x 53,5 x 4,7 / 14	SK0001	2	41 x 53 x 8	2	41 x 53,5 x 4,7 / 14		BK0002	2	41 x 46 x 12	2	40 x 42 x 20	SNK001	2	51,4 x 60 x 1,6	100M01	400M01	GR0001	4EB-23145-01; 4EB-23144-00; 4FM-23171-40; 1RC-23125-00; 26H-23156-00
Yamaha	YZF-R6	2017 - 2023	SK003S	2	43 x 55 x 9,5	SK003D	2	43 x 55,5 x 4,7 / 14	SK0003	2	43 x 55 x 9,5	2	43 x 55,5 x 4,7 / 14		BK0003	2	43 x 48 x 12	2	42 x 44 x 30	SNK002	2	52,5 x 61,7 x 1,6	100M01	400M01	GR0001	4PU-23145-01; 4PU-23144-00; 2CR-23171-00; 2CR-23125-00; 4V4-23153-L0



Marke	Modell	Produktionsjahr	Simmering			Staubkappe			Dichtungsset					Buchsen-set					Simmering-Klammer			Öl		Fett	OE Teilenummern	
			Teilenummer	Anzahl	Abmessung l x A x H (mm) <small>(Innendurchmesser x Außendurchmesser x Höhe)</small>	Teilenummer	Anzahl	Abmessung l x A x H (mm) <small>(Innendurchmesser x Außendurchmesser x Höhe)</small>	Teilenummer	Anzahl Simmeringe	Abmessung l x A x H (mm)	Anzahl Staubkappe	Abmessung l x A x H (mm)	Teilenummer	Anzahl Gleitbuchse	Abmessung l x A x H (mm)	Anzahl Führungsbuchse	Abmessung l x A x H (mm)	Teilenummer	Anzahl	Abmessung l x A x H (mm)	Teilenummer 1L	Teilenummer 4L	Teilenummer 200g		
Yamaha	XP500 T-Max	2012 - 2016	SK001S	2	41 x 53 x 8	SK001D	2	41 x 53,5 x 4,7 / 14	SK0001	2	41 x 53 x 8	2	41 x 53,5 x 4,7 / 14		BK0002	2	41 x 45 x 12	2	40 x 42 x 20	SNK001	2	51,4 x 60 x 1,6	100M01	400M01	GR0001	4EB-23145-01; 4EB-23144-00; 4FM-23171-00; 1RC-23125-00; 26H-23156-00
Yamaha	MT07 Tracer	2014 - 2023	SK001S	2	41 x 53 x 8	SK001D	2	41 x 53,5 x 4,7 / 14	SK0001	2	41 x 53 x 8	2	41 x 53,5 x 4,7 / 14		BK0001	2	41 x 45 x 12	2	39 x 41 x 20	SNK001	2	51,4 x 60 x 1,6	100G10	400G10	GR0001	4EB-23145-01; 4EB-23144-00; 5BN-23171-00; 4FM-23125-40; 26H-23156-00
Yamaha	XT 1200 ZE Super Ténéré	2014 - 2019	SK003S	2	43 x 55 x 9,5	SK003D	2	43 x 55,5 x 4,7 / 14	SK0003	2	43 x 55 x 9,5	2	43 x 55,5 x 4,7 / 14		BK0005	2	43 x 47 x 12	2	42 x 44 x 20	SNK002	2	52,5 x 61,7 x 1,6	100M01	400M01	GR0001	4PU-23145-01; 4PU-23144-00; 5EB-23171-00; 5EB-23125-00; 4V4-23153-L0
Yamaha	MT09 SP	2018 - 2023	SK001S	2	41 x 53 x 8	SK001D	2	41 x 53,5 x 4,7 / 14	SK0001	2	41 x 53 x 8	2	41 x 53,5 x 4,7 / 14		BK0002	2	41 x 46 x 12	2	40 x 42 x 20	SNK001	2	51,4 x 60 x 1,6	100M01	400M01	GR0001	4EB-23145-01; 4EB-23144-00; 4FM-23171-00; 1RC-23125-00; 26H-23156-00
Yamaha	XSR700	2016 - 2023	SK001S	2	41 x 53 x 8	SK001D	2	41 x 53,5 x 4,7 / 14	SK0001	2	41 x 53 x 8	2	41 x 53,5 x 4,7 / 14		BK0001	2	41 x 45 x 12	2	39 x 41 x 20	SNK001	2	51,4 x 60 x 1,6	100M01	400M01	GR0001	4EB-23145-01; 4EB-23144-00; 5BN-23171-00; 4FM-23125-40; 26H-23156-00
Yamaha	YZF-R1	2015 - 2023	SK003S	2	43 x 55 x 9,5	SK003D	2	43 x 55,5 x 4,7 / 14	SK0003	2	43 x 55 x 9,5	2	43 x 55,5 x 4,7 / 14		BK0003	2	43 x 48 x 12	2	42 x 44 x 30	SNK002	2	52,5 x 61,7 x 1,6	100M01	400M01	GR0001	4PU-23145-01; 4PU-23144-00; 2CR-23171-00; 2CR-23125-00; 4V4-23153-L0
Yamaha	T-MAX SX	2017 - 2020	SK001S	2	41 x 53 x 8	SK001D	2	41 x 53,5 x 4,7 / 14	SK0001	2	41 x 53 x 8	2	41 x 53,5 x 4,7 / 14		BK0002	2	41 x 46 x 12	2	40 x 42 x 20	SNK001	2	51,4 x 60 x 1,6	100M01	400M01	GR0001	4EB-23145-01; 4EB-23144-00; 4FM-23171-00; 1RC-23125-00; 26H-23156-00
Yamaha	NIKEN & NIKEN GT	2018 - 2023	SK001S SK003S	2 2	41 x 53 x 8 43 x 55 x 9,5	SK001D SK003D	2 2	41 x 53,5 x 4,7 / 14 43 x 55,5 x 4,7 / 14	SK0001 SK0003	2 2	41 x 53 x 8 43 x 55 x 9,5	2 2	41 x 53,5 x 4,7 / 14 43 x 55,5 x 4,7 / 14		BK0002 BK0016	2 2	41 x 46 x 12 43 x 48 x 12	2 2	40 x 42 x 20 42 x 44 x 20	2x SNK002	4	52,5 x 61,7 x 1,6	100M01	400M01	GR0001	4EB-23145-01; 4EB-23144-00; 4PU-23145-01; 4PU-23144-00; 4FM-23171-00; 5EB-23171-00; 1RC-23125-00; 2CR-23125-00; 4V4-23153-L0; 26H-23156-00
Yamaha	XJ6 Diversion XJ6 Diversion F	2016 - 2016	SK001S	2	41 x 53 x 8	SK001D	2	41 x 53,5 x 4,7 / 14	SK0001	2	41 x 53 x 8	2	41 x 53,5 x 4,7 / 14		BK0001	2	41 x 45 x 12	2	39 x 41 x 20	SNK001	2	51,4 x 60 x 1,6	100G10	400G10	GR0001	4EB-23145-01; 4EB-23144-00; 5BN-23171-00; 4FM-23125-40; 26H-23156-00
Yamaha	YZF-R6	2006 - 2015	SK001S	2	41 x 53 x 8	SK001D	2	41 x 53,5 x 4,7 / 14	SK0001	2	41 x 53 x 8	2	41 x 53,5 x 4,7 / 14							SNK001	2	51,4 x 60 x 1,6	100M01	400M01	GR0001	4EB-23145-01; 4EB-23144-00; 26H-23156-00
Yamaha	XT660 R	2004 - 2016	SK002S	2	43 x 55 x 9,5	SK002D	2	43 x 55,5 x 4,7 / 14	SK0002	2	43 x 55 x 9,5	2	43 x 55,5 x 4,7 / 14		BK0006	2	43 x 47 x 12	2	42 x 44 x 20	SNK002	2	52,5 x 61,7 x 1,6	100G10	400G10	GR0001	4DA-23145-L0; 5VK-F3144-00; 5VK-F3125-00; 3XJ-23171-L0; 4V4-23153-L0
Yamaha	FJR1300 A	2016 - 2020	SK004S	2	48 x 61 x 11	SK006D	2	48 x 61,2 x 6 / 15	SK0004	2	48 x 61 x 11	2	48 x 61,2 x 6 / 15		BK0004	2x2	48 x 52 x 15 48 x 51 x 15	2	47 x 49 x 20	SNK004	2	56,2 x 66 x 1,6	100M01	400M01	GR0001	4SV-23145-01; 4SV-23144-00; 5XE-23125-L0; 3P6-23135-00; 5XE-23171-L0; 1MC-23156-10
Yamaha	BOLT Scrambler SCR 950	2017 - 2021	SK001S	2	41 x 53 x 8	SK001D	2	41 x 53,5 x 4,7 / 14	SK0001	2	41 x 53 x 8	2	41 x 53,5 x 4,7 / 14		BK0001	2	41 x 45 x 12	2	39 x 41 x 20	SNK001	2	51,4 x 60 x 1,6	100G10	400G10	GR0001	4EB-23145-01; 4EB-23144-00; 5BN-23171-00; 4FM-23125-40; 26H-23156-00
Yamaha	XT660 X	2004 - 2016	SK002S	2	43 x 55 x 9,5	SK002D	2	43 x 55,5 x 4,7 / 14	SK0002	2	43 x 55 x 9,5	2	43 x 55,5 x 4,7 / 14		BK0006	2	43 x 47 x 12	2	42 x 44 x 20	SNK002	2	52,5 x 61,7 x 1,6	100G10	400G10	GR0001	4DA-23145-L0; 5VK-F3144-00; 3XJ-23125-L0; 3XJ-23171-L0; 4V4-23153-L0
Yamaha	XJR-DLC 1300	2002 - 2016	SK003S	2	43 x 55 x 9,5	SK003D	2	43 x 55,5 x 4,7 / 14	SK0003	2	43 x 55 x 9,5	2	43 x 55,5 x 4,7 / 14		BK0005	2	43 x 47 x 12	2	42 x 44 x 20	SNK002	2	52,5 x 61,7 x 1,6	100M01	400M01	GR0001	4PU-23145-01; 4PU-23144-00; 5EB-23171-00; 5EB-23125-00; 4V4-23153-L0



ANWENDUNGEN:

ZUSÄTZLICHE FAHRZEUGE

KYB TEILE & ZUBEHÖR: ZUSÄTZLICHE FAHRZEUGE



Marke	Modell	Produktionsjahr	Simmering			Staubkappe			Dichtungsset					Buchsen-set					Öl		Fett
			Teilenummer	Anzahl	Abmessung I x A x H (mm) (Innen-/Außendurchmesser x Höhe)	Teilenummer	Anzahl	Abmessung I x A x H (mm) (Innen-/Außendurchmesser x Höhe)	Teilenummer	Anzahl	Abmessung I x A x H (mm)	Anzahl	Abmessung I x A x H (mm)	Teilenummer	Anzahl	Abmessung I x A x H (mm)	Anzahl	Abmessung I x A x H (mm)	Teilenummer 1L	Teilenummer 4L	Teilenummer 200g
APRILIA																					
Aprilia	Dorsoduro 900	2017 - 2021	SK002S	2	43 x 55 x 9,5	SK002D	2	43 x 55,5 x 4,7 / 14	SK0002	2	43 x 55 x 9,5	2	43 x 55,5 x 4,7 / 14	-	-	-	-	-	100M01	400M01	GR0001
Aprilia	RS457	2023 - 2025	SK001S	2	41 x 53 x 8	SK001D	2	41 x 53,5 x 4,7 / 14	SK0001	2	41 x 53 x 8	2	41 x 53,5 x 4,7 / 14	BK0001	2	41 x 45 x 12	2	39 x 41 x 20	-	-	GR0001
Aprilia	RS660	2020 - 2025	SK001S	2	41 x 53 x 8	SK001D	2	41 x 53,5 x 4,7 / 14	SK0001	2	41 x 53 x 8	2	41 x 53,5 x 4,7 / 14	BK0002	2	41 x 46 x 12	2	40 x 42 x 20	-	-	GR0001
Aprilia	Shiver 900	2017 - 2021	SK002S	2	43 x 55 x 9,5	SK002D	2	43 x 55,5 x 4,7 / 14	SK0002	2	43 x 55 x 9,5	2	43 x 55,5 x 4,7 / 14	-	-	-	-	-	100M01	400M01	GR0001
Aprilia	Tuono 660 Factory	2021 - 2025	SK001S	2	41 x 53 x 8	SK001D	2	41 x 53,5 x 4,7 / 14	SK0001	2	41 x 53 x 8	2	41 x 53,5 x 4,7 / 14	BK0002	2	41 x 46 x 12	2	40 x 42 x 20	-	-	GR0001
BETA																					
Beta	Xtrainer 250	2017 - 2025	SK005S	2	43 x 55 x 9,5	SK002D	2	43 x 55,5 x 4,7 / 14	SK0005	2	43 x 55 x 9,5	2	43 x 55,5 x 4,7 / 14	BK0008	2	43 x 47 x 12	2	42 x 44 x 20	100M01	400M01	GR0001
Beta	Xtrainer 300	2015 - 2025	SK005S	2	43 x 55 x 9,5	SK002D	2	43 x 55,5 x 4,7 / 14	SK0005	2	43 x 55 x 9,5	2	43 x 55,5 x 4,7 / 14	BK0008	2	43 x 47 x 12	2	42 x 44 x 20	100M01	400M01	GR0001
CF MOTO																					
CF Moto	450MT	2024 - 2025	SK001S	2	41 x 53 x 8	SK001D	2	41 x 53,5 x 4,7 / 14	SK0001	2	41 x 53 x 8	2	41 x 53,5 x 4,7 / 14	BK0001	2	41 x 45 x 12	2	39 x 41 x 20	-	-	GR0001
CF Moto	675SR-R	2025 - 2025	SK001S	2	41 x 53 x 8	SK001D	2	41 x 53,5 x 4,7 / 14	SK0001	2	41 x 53 x 8	2	41 x 53,5 x 4,7 / 14	BK0001	2	41 x 45 x 12	2	39 x 41 x 20	-	-	GR0001
CF Moto	IBEX 450	2024 - 2025	SK001S	2	41 x 53 x 8	SK001D	2	41 x 53,5 x 4,7 / 14	SK0001	2	41 x 53 x 8	2	41 x 53,5 x 4,7 / 14	BK0001	2	41 x 45 x 12	2	39 x 41 x 20	-	-	GR0001
DUCATI																					
Ducati	Diavel 1260 S	2019 - 2022	SK004S	2	48 x 61 x 11	SK006D	2	48 x 61,2 x 6 / 15	SK0004	2	48 x 61 x 11	2	48 x 61,2 x 6 / 15	-	-	-	-	-	100M01	400M01	GR0001
Ducati	Hypermotard 821	2013 - 2018	SK003S	2	43 x 55 x 9,5	SK003D	2	43 x 55,5 x 4,7 / 14	SK0003	2	43 x 55 x 9,5	2	43 x 55,5 x 4,7 / 14	-	-	-	-	-	-	-	GR0001
Ducati	Hypermotard 939	2016 - 2018	SK005S	2	43 x 55 x 9,5	SK002D	2	43 x 55,5 x 4,7 / 14	SK0005	2	43 x 55 x 9,5	2	43 x 55,5 x 4,7 / 14	BK0008	2	43 x 47 x 12	2	42 x 44 x 20	-	-	GR0001
Ducati	Hypermotard 939 SP	2016 - 2018	SK004S	2	48 x 61 x 11	SK006D	2	48 x 61,2 x 6 / 15	SK0004	2	48 x 61 x 11	2	48 x 61,2 x 6 / 15	-	-	-	-	-	-	-	GR0001
Ducati	Hypermotard 950 SP	2019 - 2025	SK004S	2	48 x 61 x 11	SK006D	2	48 x 61,2 x 6 / 15	SK0004	2	48 x 61 x 11	2	48 x 61,2 x 6 / 15	-	-	-	-	-	-	-	GR0001
Ducati	Hyperstrada 821	2013 - 2015	SK005S	2	43 x 55 x 9,5	SK002D	2	43 x 55,5 x 4,7 / 14	SK0005	2	43 x 55 x 9,5	2	43 x 55,5 x 4,7 / 14	BK0008	2	43 x 47 x 12	2	42 x 44 x 20	-	-	GR0001
Ducati	Monster 1200	2014 - 2021	SK005S	2	43 x 55 x 9,5	SK002D	2	43 x 55,5 x 4,7 / 14	SK0005	2	43 x 55 x 9,5	2	43 x 55,5 x 4,7 / 14	-	-	-	-	-	-	-	GR0001
Ducati	Monster 1200 R	2016 - 2020	SK004S	2	48 x 61 x 11	SK006D	2	48 x 61,2 x 6 / 15	SK0004	2	48 x 61 x 11	2	48 x 61,2 x 6 / 15	-	-	-	-	-	-	-	GR0001
Ducati	Monster 1200 S	2014 - 2021	SK004S	2	48 x 61 x 11	SK006D	2	48 x 61,2 x 6 / 15	SK0004	2	48 x 61 x 11	2	48 x 61,2 x 6 / 15	-	-	-	-	-	-	-	GR0001

KYB TEILE & ZUBEHÖR: ZUSÄTZLICHE FAHRZEUGE



Marke	Modell	Produktionsjahr	Simmering			Staubkappe			Dichtungsset					Buchsen-set					Öl		Fett
			Teilenummer	Anzahl	Abmessung l x A x H (mm) (Innendurchmesser x Außendurchmesser x Höhe)	Teilenummer	Anzahl	Abmessung l x A x H (mm) (Innendurchmesser x Außendurchmesser x Höhe)	Teilenummer	Anzahl Simmeringe	Abmessung l x A x H (mm)	Anzahl Staubkappe	Abmessung Staubkappe l x A x H (mm)	Teilenummer	Anzahl Gleitbuchse	Abmessung Gleitbuchsen l x A x H (mm)	Anzahl Führungsbuchse	Abmessung Führungsbuchse l x A x H (mm)	Teilenummer 1L	Teilenummer 4L	Teilenummer 200g
DUCATI																					
Ducati	Monster 696	2008 - 2014	SK005S	2	43 x 55 x 9,5	SK006D	2	48 x 61,2 x 6 / 15	SK0005	2	43 x 55 x 9,5	2	43 x 55,5 x 4,7 / 14	-	-	-	-	-	-	-	GR0001
Ducati	Monster 796	2010 - 2016	SK005S	2	43 x 55 x 9,5	SK002D	2	43 x 55,5 x 4,7 / 14	SK0005	2	43 x 55 x 9,5	2	43 x 55,5 x 4,7 / 14	-	-	-	-	-	-	-	GR0001
Ducati	Monster 797	2017 - 2021	SK003S	2	43 x 55 x 9,5	SK002D	2	43 x 55,5 x 4,7 / 14	SK0003	2	43 x 55 x 9,5	2	43 x 55,5 x 4,7 / 14	BK0003	2	43 x 48 x 12	2	42 x 44 x 30	-	-	GR0001
Ducati	Monster 821	2014 - 2021	SK005S	2	43 x 55 x 9,5	SK003D	2	43 x 55,5 x 4,7 / 14	SK0005	2	43 x 55 x 9,5	2	43 x 55,5 x 4,7 / 14	BK0003	2	43 x 48 x 12	2	42 x 44 x 30	-	-	GR0001
Ducati	Monster 937	2021 - 2025	SK005S	2	43 x 55 x 9,5	SK002D	2	43 x 55,5 x 4,7 / 14	SK0005	2	43 x 55 x 9,5	2	43 x 55,5 x 4,7 / 14	-	-	-	-	-	-	-	GR0001
Ducati	Multistrada 1200 S	2010 - 2012	SK004S	2	48 x 61 x 11	SK002D	2	43 x 55,5 x 4,7 / 14	SK0004	2	48 x 61 x 11	2	48 x 61,2 x 6 / 15	-	-	-	-	-	-	-	GR0001
Ducati	Multistrada 1200 V4 Pikes Peak	2022 - 2025	SK004S	2	48 x 61 x 11	SK006D	2	48 x 61,2 x 6 / 15	SK0004	2	48 x 61 x 11	2	48 x 61,2 x 6 / 15	-	-	-	-	-	-	-	GR0001
Ducati	Scrambler 1100 Sport	2018 - 2024	SK004S	2	48 x 61 x 11	SK006D	2	48 x 61,2 x 6 / 15	SK0004	2	48 x 61 x 11	2	48 x 61,2 x 6 / 15	-	-	-	-	-	-	-	GR0001
Ducati	Scrambler 800	2015 - 2025	SK001S	2	41 x 53 x 8	SK006D	2	48 x 61,2 x 6 / 15	SK0001	2	41 x 53 x 8	2	41 x 53,5 x 4,7 / 14	BK0002	2	41 x 46 x 12	2	40 x 42 x 20	100G10	400G10	GR0001
Ducati	Supersport 939 S	2017 - 2025	SK004S	2	48 x 61 x 11	SK001D	2	41 x 53,5 x 4,7 / 14	SK0004	2	48 x 61 x 11	2	48 x 61,2 x 6 / 15	-	-	-	-	-	-	-	GR0001
HONDA																					
Honda	CTX 1300	2014 - 2016	SK005S	2	43 x 55 x 9,5	SK002D	2	43 x 55,5 x 4,7 / 14	SK0005	2	43 x 55 x 9,5	2	43 x 55,5 x 4,7 / 14	BK0003	2	43 x 48 x 12	2	42 x 44 x 30	100M01	400M01	GR0001
Honda	Silverwing 400	2006 - 2009	SK001S	2	41 x 53 x 8	SK001D	2	41 x 53,5 x 4,7 / 14	SK0001	2	41 x 53 x 8	2	41 x 53,5 x 4,7 / 14	BK0001	2	41 x 45 x 12	2	39 x 41 x 20	100G10	400G10	GR0001
Honda	Silverwing 600	2002 - 2007	SK001S	2	41 x 53 x 8	SK001D	2	41 x 53,5 x 4,7 / 14	SK0001	2	41 x 53 x 8	2	41 x 53,5 x 4,7 / 14	BK0001	2	41 x 45 x 12	2	39 x 41 x 20	100G10	400G10	GR0001
Honda	XR250R	2003 - 2004	SK001S	2	41 x 53 x 8	SK001D	2	41 x 53,5 x 4,7 / 14	SK0001	2	41 x 53 x 8	2	41 x 53,5 x 4,7 / 14	-	-	-	-	-	100G10	400G10	GR0001
Honda	XR350RD-RE	1983 - 1984	SK001S	2	41 x 53 x 8	SK001D	2	41 x 53,5 x 4,7 / 14	SK0001	2	41 x 53 x 8	2	41 x 53,5 x 4,7 / 14	-	-	-	-	-	100G10	400G10	GR0001
INDIAN																					
Indian	Chief Classic	2014 - 2020	SK008S	2	46 x 58 x 10,5	SK004D	2	46 x 58,5 x 4,7 / 14	SK0008	2	46 x 58 x 10,5	2	46 x 58,5 x 4,7 / 14	-	-	-	-	-	100G10	400G10	GR0001
Indian	Chief Dark Horse	2014 - 2018	SK008S	2	46 x 58 x 10,5	SK004D	2	46 x 58,5 x 4,7 / 14	SK0008	2	46 x 58 x 10,5	2	46 x 58,5 x 4,7 / 14	-	-	-	-	-	100G10	400G10	GR0001
Indian	Chief Vintage	2014 - 2020	SK008S	2	46 x 58 x 10,5	SK004D	2	46 x 58,5 x 4,7 / 14	SK0008	2	46 x 58 x 10,5	2	46 x 58,5 x 4,7 / 14	-	-	-	-	-	100G10	400G10	GR0001
Indian	Chieftain	2014 - 2018	SK008S	2	46 x 58 x 10,5	SK004D	2	46 x 58,5 x 4,7 / 14	SK0008	2	46 x 58 x 10,5	2	46 x 58,5 x 4,7 / 14	-	-	-	-	-	100G10	400G10	GR0001
Indian	Chieftain Dark Horse	2016 - 2019	SK008S	2	46 x 58 x 10,5	SK004D	2	46 x 58,5 x 4,7 / 14	SK0008	2	46 x 58 x 10,5	2	46 x 58,5 x 4,7 / 14	-	-	-	-	-	100G10	400G10	GR0001

KYB TEILE & ZUBEHÖR: ZUSÄTZLICHE FAHRZEUGE



Marke	Modell	Produktionsjahr	Simmering			Staubkappe			Dichtungsset					Buchsen-set					Öl		Fett
			Teilenummer	Anzahl	Abmessung l x A x H (mm) (Innendurchmesser x Außendurchmesser x Höhe)	Teilenummer	Anzahl	Abmessung l x A x H (mm) (Innendurchmesser x Außendurchmesser x Höhe)	Teilenummer	Anzahl Simmeringe	Abmessung l x A x H (mm)	Anzahl Staubkappe	Abmessung Staubkappe l x A x H (mm)	Teilenummer	Anzahl Gleitbuchse	Abmessung Gleitbuchsen l x A x H (mm)	Anzahl Führungsbuchse	Abmessung Führungsbuchse l x A x H (mm)	Teilenummer 1L	Teilenummer 4L	Teilenummer 200g
INDIAN																					
Indian	Chieftain Elite	2018 - 2019	SK008S	2	46 x 58 x 10,5	SK004D	2	46 x 58,5 x 4,7 / 14	SK0008	2	46 x 58 x 10,5	2	46 x 58,5 x 4,7 / 14	-	-	-	-	-	100G10	400G10	GR0001
Indian	Chieftain Limited	2018 - 2019	SK008S	2	46 x 58 x 10,5	SK004D	2	46 x 58,5 x 4,7 / 14	SK0008	2	46 x 58 x 10,5	2	46 x 58,5 x 4,7 / 14	-	-	-	-	-	100G10	400G10	GR0001
Indian	Elite	2018 - 2019	SK008S	2	46 x 58 x 10,5	SK004D	2	46 x 58,5 x 4,7 / 14	SK0008	2	46 x 58 x 10,5	2	46 x 58,5 x 4,7 / 14	-	-	-	-	-	100G10	400G10	GR0001
Indian	Roadmaster	2015 - 2018	SK008S	2	46 x 58 x 10,5	SK004D	2	46 x 58,5 x 4,7 / 14	SK0008	2	46 x 58 x 10,5	2	46 x 58,5 x 4,7 / 14	-	-	-	-	-	100G10	400G10	GR0001
Indian	Roadmaster Classic	2017 - 2019	SK008S	2	46 x 58 x 10,5	SK004D	2	46 x 58,5 x 4,7 / 14	SK0008	2	46 x 58 x 10,5	2	46 x 58,5 x 4,7 / 14	-	-	-	-	-	100G10	400G10	GR0001
Indian	Springfield	2016 - 2019	SK008S	2	46 x 58 x 10,5	SK004D	2	46 x 58,5 x 4,7 / 14	SK0008	2	46 x 58 x 10,5	2	46 x 58,5 x 4,7 / 14	-	-	-	-	-	100G10	400G10	GR0001
Indian	Springfield Dark Horse	2018 - 2019	SK008S	2	46 x 58 x 10,5	SK004D	2	46 x 58,5 x 4,7 / 14	SK0008	2	46 x 58 x 10,5	2	46 x 58,5 x 4,7 / 14	-	-	-	-	-	100G10	400G10	GR0001
KAWASAKI																					
Kawasaki	EN500	1996 - 2004	SK001S	2	41 x 53 x 8	SK001D	2	41 x 53,5 x 4,7 / 14	SK0001	2	41 x 53 x 8	2	41 x 53,5 x 4,7 / 14	BK0001	2	41 x 45 x 12	2	39 x 41 x 20	100M01	400M01	GR0001
Kawasaki	ER-6F	2006 - 2016	SK001S	2	41 x 53 x 8	SK001D	2	41 x 53,5 x 4,7 / 14	SK0001	2	41 x 53 x 8	2	41 x 53,5 x 4,7 / 14	BK0001	2	41 x 45 x 12	2	39 x 41 x 20	100G10	400G10	GR0001
Kawasaki	ER-6N	2006 - 2016	SK001S	2	41 x 53 x 8	SK001D	2	41 x 53,5 x 4,7 / 14	SK0001	2	41 x 53 x 8	2	41 x 53,5 x 4,7 / 14	BK0001	2	41 x 45 x 12	2	39 x 41 x 20	100G10	400G10	GR0001
Kawasaki	GPZ 1100	1995 - 1998	SK002S	2	43 x 55 x 9,5	SK002D	2	43 x 55,5 x 4,7 / 14	SK0002	2	43 x 55 x 9,5	2	43 x 55,5 x 4,7 / 14	BK0001	2	41 x 45 x 12	2	39 x 41 x 20	100G10	400G10	GR0001
Kawasaki	GPZ900R	1990 - 1996	SK001S	2	41 x 53 x 8	SK001D	2	41 x 53,5 x 4,7 / 14	SK0001	2	41 x 53 x 8	2	41 x 53,5 x 4,7 / 14	BK0001	2	41 x 45 x 12	2	39 x 41 x 20	100G10	400G10	GR0001
Kawasaki	GTR 1000	1986 - 2003	SK002S	2	43 x 55 x 9,5	SK002D	2	43 x 55,5 x 4,7 / 14	SK0002	2	43 x 55 x 9,5	2	43 x 55,5 x 4,7 / 14	-	-	-	-	-	100G10	400G10	GR0001
Kawasaki	GTR 1400	2007 - 2017	SK005S	2	43 x 55 x 9,5	SK002D	2	43 x 55,5 x 4,7 / 14	SK0005	2	43 x 55 x 9,5	2	43 x 55,5 x 4,7 / 14	-	-	-	-	-	100M01	400M01	GR0001
Kawasaki	KLR650 E	2008 - 2022	SK001S	2	41 x 53 x 8	SK001D	2	41 x 53,5 x 4,7 / 14	SK0001	2	41 x 53 x 8	2	41 x 53,5 x 4,7 / 14	BK0001	2	41 x 45 x 12	2	39 x 41 x 20	100G10	400G10	GR0001
Kawasaki	KLX 300 R	1993 - 2003	SK005S	2	43 x 55 x 9,5	SK002D	2	43 x 55,5 x 4,7 / 14	SK0005	2	43 x 55 x 9,5	2	43 x 55,5 x 4,7 / 14	BK0008	2	43 x 47 x 12	2	42 x 44 x 20	100M01	400M01	GR0001
Kawasaki	KLX 650 R	1993 - 2001	SK005S	2	43 x 55 x 9,5	SK002D	2	43 x 55,5 x 4,7 / 14	SK0005	2	43 x 55 x 9,5	2	43 x 55,5 x 4,7 / 14	BK0008	2	43 x 47 x 12	2	42 x 44 x 20	100M01	400M01	GR0001
Kawasaki	KR-1	1988 - 1989	SK001S	2	41 x 53 x 8	SK001D	2	41 x 53,5 x 4,7 / 14	SK0001	2	41 x 53 x 8	2	41 x 53,5 x 4,7 / 14	BK0001	2	41 x 45 x 12	2	39 x 41 x 20	100G10	400G10	GR0001
Kawasaki	KR-1S	1990 - 1992	SK001S	2	41 x 53 x 8	SK001D	2	41 x 53,5 x 4,7 / 14	SK0001	2	41 x 53 x 8	2	41 x 53,5 x 4,7 / 14	BK0001	2	41 x 45 x 12	2	39 x 41 x 20	100G10	400G10	GR0001
Kawasaki	KR250	1989 - 1993	SK001S	2	41 x 53 x 8	SK001D	2	41 x 53,5 x 4,7 / 14	SK0001	2	41 x 53 x 8	2	41 x 53,5 x 4,7 / 14	BK0001	2	41 x 45 x 12	2	39 x 41 x 20	100G10	400G10	GR0001
Kawasaki	KX125	1990 - 1992	SK001S	2	41 x 53 x 8	SK001D	2	41 x 53,5 x 4,7 / 14	SK0001	2	41 x 53 x 8	2	41 x 53,5 x 4,7 / 14	BK0001	2	41 x 45 x 12	2	39 x 41 x 20	100M01	400M01	GR0001

KYB TEILE & ZUBEHÖR: ZUSÄTZLICHE FAHRZEUGE



Marke	Modell	Produktionsjahr	Simmering			Staubkappe			Dichtungsset					Buchsen-set					Öl		Fett	
			Teilenummer	Anzahl	Abmessung I x A x H (mm) <small>(Innendurchmesser x Außendurchmesser x Höhe)</small>	Teilenummer	Anzahl	Abmessung I x A x H (mm) <small>(Innendurchmesser x Außendurchmesser x Höhe)</small>	Teilenummer	Anzahl Simmeringe	Abmessung I x A x H (mm)	Anzahl Staubkappe	Abmessung I x A x H (mm)	Teilenummer	Anzahl Gleitbuchse	Abmessung Gleitbuchsen I x A x H (mm)	Anzahl Führungsbuchse	Abmessung Führungsbuchse I x A x H (mm)	Teilenummer 1L	Teilenummer 4L	Teilenummer 200g	
KAWASAKI																						
Kawasaki	Ninja 650	2017 - 2025	SK002S	2	43 x 55 x 9,5	SK002D	2	43 x 55,5 x 4,7 / 14	SK0002	2	43 x 55 x 9,5	2	43 x 55,5 x 4,7 / 14		BK0001	2	41 x 45 x 12	2	39 x 41 x 20	100G10	400G10	GR0001
Kawasaki	VN 1600	2003 - 2008	SK005S	2	43 x 55 x 9,5	SK002D	2	43 x 55,5 x 4,7 / 14	SK0005	2	43 x 55 x 9,5	2	43 x 55,5 x 4,7 / 14		-	-	-	-	-	100G10	400G10	GR0001
Kawasaki	Vulcan 650 S	2015 - 2025	SK002S	2	43 x 55 x 9,5	SK002D	2	43 x 55,5 x 4,7 / 14	SK0002	2	43 x 55 x 9,5	2	43 x 55,5 x 4,7 / 14		BK0001	2	41 x 45 x 12	2	39 x 41 x 20	100G10	400G10	GR0001
Kawasaki	Z 800	2013 - 2016	SK002S	2	43 x 55 x 9,5	SK002D	2	43 x 55,5 x 4,7 / 14	SK0002	2	43 x 55 x 9,5	2	43 x 55,5 x 4,7 / 14		BK0002	2	41 x 46 x 12	2	40 x 42 x 20	100M01	400M01	GR0001
Kawasaki	Z1300	1979 - 1986	SK001S	2	41 x 53 x 8	SK001D	2	41 x 53,5 x 4,7 / 14	SK0001	2	41 x 53 x 8	2	41 x 53,5 x 4,7 / 14		BK0001	2	41 x 45 x 12	2	39 x 41 x 20	100M01	400M01	GR0001
Kawasaki	Z650	2017 - 2025	SK001S	2	41 x 53 x 8	SK001D	2	41 x 53,5 x 4,7 / 14	SK0001	2	41 x 53 x 8	2	41 x 53,5 x 4,7 / 14		BK0001	2	41 x 45 x 12	2	39 x 41 x 20	100G10	400G10	GR0001
Kawasaki	Z650RS	2022 - 2025	SK001S	2	41 x 53 x 8	SK001D	2	41 x 53,5 x 4,7 / 14	SK0001	2	41 x 53 x 8	2	41 x 53,5 x 4,7 / 14		BK0001	2	41 x 45 x 12	2	39 x 41 x 20	100G10	400G10	GR0001
Kawasaki	Z750 L	2004 - 2006	SK001S	2	41 x 53 x 8	SK001D	2	41 x 53,5 x 4,7 / 14	SK0001	2	41 x 53 x 8	2	41 x 53,5 x 4,7 / 14		BK0001	2	41 x 45 x 12	2	39 x 41 x 20	100G10	400G10	GR0001
Kawasaki	Z750 M	2007 - 2014	SK001S	2	41 x 53 x 8	SK001D	2	41 x 53,5 x 4,7 / 14	SK0001	2	41 x 53 x 8	2	41 x 53,5 x 4,7 / 14		BK0001	2	41 x 45 x 12	2	39 x 41 x 20	100G10	400G10	GR0001
Kawasaki	Z750 S	2004 - 2006	SK001S	2	41 x 53 x 8	SK001D	2	41 x 53,5 x 4,7 / 14	SK0001	2	41 x 53 x 8	2	41 x 53,5 x 4,7 / 14		BK0001	2	41 x 45 x 12	2	39 x 41 x 20	100G10	400G10	GR0001
Kawasaki	Z800	2013 - 2016	SK001S	2	41 x 53 x 8	SK001D	2	41 x 53,5 x 4,7 / 14	SK0001	2	41 x 53 x 8	2	41 x 53,5 x 4,7 / 14		-	-	-	-	-	100G10	400G10	GR0001
Kawasaki	ZR 1100 Zephyr	1992 - 1998	SK005S	2	43 x 55 x 9,5	SK002D	2	43 x 55,5 x 4,7 / 14	SK0005	2	43 x 55 x 9,5	2	43 x 55,5 x 4,7 / 14		BK0008	2	43 x 47 x 12	2	42 x 44 x 20	100G10	400G10	GR0001
Kawasaki	ZR-7 F	1999 - 2004	SK001S	2	41 x 53 x 8	SK001D	2	41 x 53,5 x 4,7 / 14	SK0001	2	41 x 53 x 8	2	41 x 53,5 x 4,7 / 14		BK0001	2	41 x 45 x 12	2	39 x 41 x 20	100G10	400G10	GR0001
Kawasaki	ZR-7 S	2001 - 2004	SK001S	2	41 x 53 x 8	SK001D	2	41 x 53,5 x 4,7 / 14	SK0001	2	41 x 53 x 8	2	41 x 53,5 x 4,7 / 14		BK0001	2	41 x 45 x 12	2	39 x 41 x 20	100G10	400G10	GR0001
Kawasaki	ZRX1100	1997 - 2004	SK002S	2	43 x 55 x 9,5	SK002D	2	43 x 55,5 x 4,7 / 14	SK0002	2	43 x 55 x 9,5	2	43 x 55,5 x 4,7 / 14		BK0005	2	43 x 47 x 12	2	42 x 44 x 20	100G10	400G10	GR0001
Kawasaki	ZRX1200	2001 - 2006	SK002S	2	43 x 55 x 9,5	SK002D	2	43 x 55,5 x 4,7 / 14	SK0002	2	43 x 55 x 9,5	2	43 x 55,5 x 4,7 / 14		BK0008	2	43 x 47 x 12	2	42 x 44 x 20	100G10	400G10	GR0001
Kawasaki	ZX-10	1988 - 1991	SK001S	2	41 x 53 x 8	SK001D	2	41 x 53,5 x 4,7 / 14	SK0001	2	41 x 53 x 8	2	41 x 53,5 x 4,7 / 14		BK0001	2	41 x 45 x 12	2	39 x 41 x 20	100G10	400G10	GR0001
Kawasaki	ZX1000 H2	2015 - 2020	SK006S	2	43 x 55 x 9,5	SK003D	2	43 x 55,5 x 4,7 / 14	SK0006	2	43 x 55 x 9,5	2	43 x 55,5 x 4,7 / 14		BK0003	2	43 x 48 x 12	2	42 x 44 x 30	100G10	400G10	GR0001
Kawasaki	ZX1000 H2R	2015 - 2025	SK006S	2	43 x 55 x 9,5	SK003D	2	43 x 55,5 x 4,7 / 14	SK0006	2	43 x 55 x 9,5	2	43 x 55,5 x 4,7 / 14		BK0009	2	43 x 48 x 12	2	42 x 44 x 30	-	-	GR0001
Kawasaki	ZX-10R	2004 - 2010	SK003S	2	43 x 55 x 9,5	SK003D	2	43 x 55,5 x 4,7 / 14	SK0003	2	43 x 55 x 9,5	2	43 x 55,5 x 4,7 / 14		-	-	-	-	-	100M01	400M01	GR0001
Kawasaki	ZX-12R	2000 - 2006	SK003S	2	43 x 55 x 9,5	SK003D	2	43 x 55,5 x 4,7 / 14	SK0003	2	43 x 55 x 9,5	2	43 x 55,5 x 4,7 / 14		-	-	-	-	-	100M01	400M01	GR0001
Kawasaki	ZX-6R	2003 - 2004	SK001S	2	41 x 53 x 8	SK001D	2	41 x 53,5 x 4,7 / 14	SK0001	2	41 x 53 x 8	2	41 x 53,5 x 4,7 / 14		-	-	-	-	-	100M01	400M01	GR0001

KYB TEILE & ZUBEHÖR: ZUSÄTZLICHE FAHRZEUGE



Marke	Modell	Produktionsjahr	Simmering			Staubkappe			Dichtungsset					Buchsen-set					Öl		Fett	
			Teilenummer	Anzahl	Abmessung l x A x H (mm) (Innendurchmesser x Außendurchmesser x Höhe)	Teilenummer	Anzahl	Abmessung l x A x H (mm) (Innendurchmesser x Außendurchmesser x Höhe)	Teilenummer	Anzahl Simmeringe	Abmessung l x A x H (mm)	Anzahl Staubkappe	Abmessung Staubkappe l x A x H (mm)	Teilenummer	Anzahl Gleitbuchse	Abmessung Gleitbuchsen l x A x H (mm)	Anzahl Führungsbuchse	Abmessung Führungsbuchse l x A x H (mm)	Teilenummer 1L	Teilenummer 4L	Teilenummer 200g	
KAWASAKI																						
Kawasaki	ZX-6R	1994 - 1997	SK001S	2	41 x 53 x 8	SK001D	2	41 x 53,5 x 4,7 / 14	SK0001	2	41 x 53 x 8	2	41 x 53,5 x 4,7 / 14		BK0001	2	41 x 45 x 12	2	39 x 41 x 20	100G10	400G10	GR0001
Kawasaki	ZX-6R	1998 - 2002	SK008S	2	46 x 58 x 10,5	SK004D	2	46 x 58,5 x 4,7 / 14	SK0008	2	46 x 58 x 10,5	2	46 x 58,5 x 4,7 / 14		-	-	-	-	-	100G10	400G10	GR0001
Kawasaki	ZX-6R 636	2003 - 2004	SK001S	2	41 x 53 x 8	SK001D	2	41 x 53,5 x 4,7 / 14	SK0001	2	41 x 53 x 8	2	41 x 53,5 x 4,7 / 14		-	-	-	-	-	100G10	400G10	GR0001
Kawasaki	ZX-7R	1996 - 2002	SK002S	2	43 x 55 x 9,5	SK002D	2	43 x 55,5 x 4,7 / 14	SK0002	2	43 x 55 x 9,5	2	43 x 55,5 x 4,7 / 14		-	-	-	-	-	100M01	400M01	GR0001
Kawasaki	ZX-7RR	1998 - 1999	SK002S	2	43 x 55 x 9,5	SK002D	2	43 x 55,5 x 4,7 / 14	SK0002	2	43 x 55 x 9,5	2	43 x 55,5 x 4,7 / 14		-	-	-	-	-	100G10	400G10	GR0001
Kawasaki	ZX-9R	1994 - 1997	SK001S	2	41 x 53 x 8	SK001D	2	41 x 53,5 x 4,7 / 14	SK0001	2	41 x 53 x 8	2	41 x 53,5 x 4,7 / 14		-	-	-	-	-	100G10	400G10	GR0001
Kawasaki	ZX-9R	1998 - 2003	SK008S	2	46 x 58 x 10,5	SK004D	2	46 x 58,5 x 4,7 / 14	SK0008	2	46 x 58 x 10,5	2	46 x 58,5 x 4,7 / 14		-	-	-	-	-	100G10	400G10	GR0001
Kawasaki	ZXR750	1991 - 1995	SK001S	2	41 x 53 x 8	SK001D	2	41 x 53,5 x 4,7 / 14	SK0001	2	41 x 53 x 8	2	41 x 53,5 x 4,7 / 14		BK0001	2	41 x 45 x 12	2	39 x 41 x 20	100G10	400G10	GR0001
Kawasaki	ZXR750 L	1991 - 1995	SK001S	2	41 x 53 x 8	SK001D	2	41 x 53,5 x 4,7 / 14	SK0001	2	41 x 53 x 8	2	41 x 53,5 x 4,7 / 14		-	-	-	-	-	100M01	400M01	GR0001
Kawasaki	ZXR750 R	1991 - 1995	SK001S	2	41 x 53 x 8	SK001D	2	41 x 53,5 x 4,7 / 14	SK0001	2	41 x 53 x 8	2	41 x 53,5 x 4,7 / 14		BK0001	2	41 x 45 x 12	2	39 x 41 x 20	100M01	400M01	GR0001
Kawasaki	ZZR1100	1990 - 2001	SK002S	2	43 x 55 x 9,5	SK002D	2	43 x 55,5 x 4,7 / 14	SK0002	2	43 x 55 x 9,5	2	43 x 55,5 x 4,7 / 14		BK0008	2	43 x 47 x 12	2	42 x 44 x 20	100G10	400G10	GR0001
Kawasaki	ZZR1200	2002 - 2005	SK002S	2	43 x 55 x 9,5	SK002D	2	43 x 55,5 x 4,7 / 14	SK0002	2	43 x 55 x 9,5	2	43 x 55,5 x 4,7 / 14		BK0008	2	43 x 47 x 12	2	42 x 44 x 20	100M01	400M01	GR0001
MOTO GUZZI																						
Moto Guzzi	V100 1000 Mandello	2022 - 2024	SK002S	2	43 x 55 x 9,5	SK002D	2	43 x 55,5 x 4,7 / 14	SK0002	2	43 x 55 x 9,5	2	43 x 55,5 x 4,7 / 14		-	-	-	-	-	-	-	GR0001
ROYAL ENFIELD																						
Royal Enfield	GT650	2018 - 2025	SK001S	2	41 x 53 x 8	SK001D	2	41 x 53,5 x 4,7 / 14	SK0001	2	41 x 53 x 8	2	41 x 53,5 x 4,7 / 14		BK0001	2	41 x 45 x 12	2	39 x 41 x 20	100G10	400G10	GR0001
Royal Enfield	Interceptor 650	2018 - 2025	SK001S	2	41 x 53 x 8	SK001D	2	41 x 53,5 x 4,7 / 14	SK0001	2	41 x 53 x 8	2	41 x 53,5 x 4,7 / 14		BK0001	2	41 x 45 x 12	2	39 x 41 x 20	100G10	400G10	GR0001
SUZUKI																						
Suzuki	AN250 Burgman	1998 - 2006	SK002S	2	43 x 55 x 9,5	SK002D	2	43 x 55,5 x 4,7 / 14	SK0002	2	43 x 55 x 9,5	2	43 x 55,5 x 4,7 / 14		BK0001	2	41 x 45 x 12	2	39 x 41 x 20	100G10	400G10	GR0001
Suzuki	AN400 Burgman	1998 - 2007	SK001S	2	41 x 53 x 8	SK001D	2	41 x 53,5 x 4,7 / 14	SK0001	2	41 x 53 x 8	2	41 x 53,5 x 4,7 / 14		BK0001	2	41 x 45 x 12	2	39 x 41 x 20	100G10	400G10	GR0001
Suzuki	AN650 Burgman	2005 - 2025	SK001S	2	41 x 53 x 8	SK001D	2	41 x 53,5 x 4,7 / 14	SK0001	2	41 x 53 x 8	2	41 x 53,5 x 4,7 / 14		BK0001	2	41 x 45 x 12	2	39 x 41 x 20	100G10	400G10	GR0001
Suzuki	DL 1050 V-Strom	2020 - 2025	SK005S	2	43 x 55 x 9,5	SK002D	2	43 x 55,5 x 4,7 / 14	SK0005	2	43 x 55 x 9,5	2	43 x 55,5 x 4,7 / 14		BK0003	2	43 x 48 x 12	2	42 x 44 x 30	100M01	400M01	GR0001

KYB TEILE & ZUBEHÖR: ZUSÄTZLICHE FAHRZEUGE



Marke	Modell	Produktionsjahr	Simmering			Staubkappe			Dichtungsset					Buchsen-set					Öl		Fett
			Teilenummer	Anzahl	Abmessung IxAxH(mm) (Innendurchmesser x Außendurchmesser x Höhe)	Teilenummer	Anzahl	Abmessung IxAxH(mm) (Innendurchmesser x Außendurchmesser x Höhe)	Teilenummer	Anzahl Simmeringe	Abmessung IxAxH (mm)	Anzahl Staubkappe	Abmessung Staubkappe IxAxH (mm)	Teilenummer	Anzahl Gleitbuchse	Abmessung Gleitbuchsen IxAxH (mm)	Anzahl Führungsbuchse	Abmessung Führungsbuchse IxAxH (mm)	Teilenummer 1L	Teilenummer 4L	Teilenummer 200g
Suzuki	DR650R	1991 - 1995	SK001S	2	41 x 53 x 8	SK001D	2	41 x 53,5 x 4,7 / 14	SK0001	2	41 x 53 x 8	2	41 x 53,5 x 4,7 / 14	BK0001	2	41 x 45 x 12	2	39 x 41 x 20	100G10	400G10	GR0001
Suzuki	GS500	2006 - 2007	SK001S	2	41 x 53 x 8	SK001D	2	41 x 53,5 x 4,7 / 14	SK0001	2	41 x 53 x 8	2	41 x 53,5 x 4,7 / 14	-	-	-	-	-	-	-	GR0001
Suzuki	GSF400 Bandit	1991 - 1994	SK001S	2	41 x 53 x 8	SK001D	2	41 x 53,5 x 4,7 / 14	SK0001	2	41 x 53 x 8	2	41 x 53,5 x 4,7 / 14	BK0001	2	41 x 45 x 12	2	39 x 41 x 20	100G10	400G10	GR0001
Suzuki	GSF600 Bandit	1995 - 2004	SK001S	2	41 x 53 x 8	SK001D	2	41 x 53,5 x 4,7 / 14	SK0001	2	41 x 53 x 8	2	41 x 53,5 x 4,7 / 14	BK0001	2	41 x 45 x 12	2	39 x 41 x 20	100G10	400G10	GR0001
Suzuki	GSF650N Bandit	2005 - 2013	SK001S	2	41 x 53 x 8	SK001D	2	41 x 53,5 x 4,7 / 14	SK0001	2	41 x 53 x 8	2	41 x 53,5 x 4,7 / 14	BK0001	2	41 x 45 x 12	2	39 x 41 x 20	100G10	400G10	GR0001
Suzuki	GSF650S Bandit	2005 - 2014	SK001S	2	41 x 53 x 8	SK001D	2	41 x 53,5 x 4,7 / 14	SK0001	2	41 x 53 x 8	2	41 x 53,5 x 4,7 / 14	BK0001	2	41 x 45 x 12	2	39 x 41 x 20	100G10	400G10	GR0001
Suzuki	GSR600	2006 - 2011	SK002S	2	43 x 55 x 9,5	SK002D	2	43 x 55,5 x 4,7 / 14	SK0002	2	43 x 55 x 9,5	2	43 x 55,5 x 4,7 / 14	-	-	-	-	-	100G10	400G10	GR0001
Suzuki	GSR750	2011 - 2017	SK001S	2	41 x 53 x 8	SK001D	2	41 x 53,5 x 4,7 / 14	SK0001	2	41 x 53 x 8	2	41 x 53,5 x 4,7 / 14	BK0001	2	41 x 45 x 12	2	39 x 41 x 20	100M01	400M01	GR0001
Suzuki	GSX 1100	1991 - 1996	SK005S	2	43 x 55 x 9,5	SK002D	2	43 x 55,5 x 4,7 / 14	SK0005	2	43 x 55 x 9,5	2	43 x 55,5 x 4,7 / 14	-	-	-	-	-	100G10	400G10	GR0001
Suzuki	GSX 1400	2001 - 2006	SK008S	2	46 x 58 x 10,5	SK004D	2	46 x 58,5 x 4,7 / 14	SK0008	2	46 x 58 x 10,5	2	46 x 58,5 x 4,7 / 14	-	-	-	-	-	100M01	400M01	GR0001
Suzuki	GSX 650	2008 - 2016	SK002S	2	43 x 55 x 9,5	SK002D	2	43 x 55,5 x 4,7 / 14	SK0002	2	43 x 55 x 9,5	2	43 x 55,5 x 4,7 / 14	BK0001	2	41 x 45 x 12	2	39 x 41 x 20	100G10	400G10	GR0001
Suzuki	GSX1300 B-King	2006 - 2015	SK003S	2	43 x 55 x 9,5	SK003D	2	43 x 55,5 x 4,7 / 14	SK0003	2	43 x 55 x 9,5	2	43 x 55,5 x 4,7 / 14	-	-	-	-	-	100M01	400M01	GR0001
Suzuki	GSX1300R Hayabusa	1999 - 2024	SK003S	2	43 x 55 x 9,5	SK003D	2	43 x 55,5 x 4,7 / 14	SK0003	2	43 x 55 x 9,5	2	43 x 55,5 x 4,7 / 14	-	-	-	-	-	100M01	400M01	GR0001
Suzuki	GSX600F Katana	1998 - 2007	SK001S	2	41 x 53 x 8	SK001D	2	41 x 53,5 x 4,7 / 14	SK0001	2	41 x 53 x 8	2	41 x 53,5 x 4,7 / 14	-	-	-	-	-	100G10	400G10	GR0001
Suzuki	GSX-R1000	2001 - 2008	SK003S	2	43 x 55 x 9,5	SK003D	2	43 x 55,5 x 4,7 / 14	SK0003	2	43 x 55 x 9,5	2	43 x 55,5 x 4,7 / 14	-	-	-	-	-	100M01	400M01	GR0001
Suzuki	GSX-R1100	1986 - 1994	SK001S	2	41 x 53 x 8	SK001D	2	41 x 53,5 x 4,7 / 14	SK0001	2	41 x 53 x 8	2	41 x 53,5 x 4,7 / 14	-	-	-	-	-	100M01	400M01	GR0001
Suzuki	GSX-R1100W	1993 - 1997	SK002S	2	43 x 55 x 9,5	SK002D	2	43 x 55,5 x 4,7 / 14	SK0002	2	43 x 55 x 9,5	2	43 x 55,5 x 4,7 / 14	-	-	-	-	-	100G10	400G10	GR0001
Suzuki	GSX-R750	1985 - 1986	SK002S	2	43 x 55 x 9,5	SK002D	2	43 x 55,5 x 4,7 / 14	SK0002	2	43 x 55 x 9,5	2	43 x 55,5 x 4,7 / 14	-	-	-	-	-	100G10	400G10	GR0001
Suzuki	GSX-S1000	2016 - 2025	SK003S	2	43 x 55 x 9,5	SK003D	2	43 x 55,5 x 4,7 / 14	SK0003	2	43 x 55 x 9,5	2	43 x 55,5 x 4,7 / 14	BK0003	2	43 x 48 x 12	2	42 x 44 x 30	100M01	400M01	GR0001
Suzuki	RM250	1987 - 1990	SK001S	2	41 x 53 x 8	SK001D	2	41 x 53,5 x 4,7 / 14	SK0001	2	41 x 53 x 8	2	41 x 53,5 x 4,7 / 14	-	-	-	-	-	100M01	400M01	GR0001
Suzuki	RMX 450 Z	2010 - 2013	SK004S	2	48 x 61 x 11	SK006D	2	48 x 61,2 x 6 / 15	SK0004	2	48 x 61 x 11	2	48 x 61,2 x 6 / 15	-	-	-	-	-	100M01	400M01	GR0001
Suzuki	SV 1000	2003 - 2005	SK008S	2	46 x 58 x 10,5	SK004D	2	46 x 58,5 x 4,7 / 14	SK0008	2	46 x 58 x 10,5	2	46 x 58,5 x 4,7 / 14	-	-	-	-	-	100M01	400M01	GR0001

KYB TEILE & ZUBEHÖR: ZUSÄTZLICHE FAHRZEUGE



Marke	Modell	Produktionsjahr	Simmering			Staubkappe			Dichtungsset					Buchsen-set					Öl		Fett	
			Teilenummer	Anzahl	Abmessung IxAxH(mm) (Innendurchmesser x Außendurchmesser x Höhe)	Teilenummer	Anzahl	Abmessung IxAxH(mm) (Innendurchmesser x Außendurchmesser x Höhe)	Teilenummer	Anzahl Simmeringe	Abmessung IxAxH (mm)	Anzahl Staubkappe	Abmessung Staubkappe IxAxH (mm)	Teilenummer	Anzahl Gleitbuchse	Abmessung Gleitbuchsen IxAxH (mm)	Anzahl Führungsbuchse	Abmessung Führungsbuchse IxAxH (mm)	Teilenummer 1L	Teilenummer 4L	Teilenummer 200g	
SUZUKI																						
Suzuki	SV650	1998 - 2002	SK001S	2	41 x 53 x 8	SK001D	2	41 x 53,5 x 4,7 / 14	SK0001	2	41 x 53 x 8	2	41 x 53,5 x 4,7 / 14		BK0001	2	41 x 45 x 12	2	39 x 41 x 20	100G10	400G10	GR0001
Suzuki	TL1000	1998 - 2001	SK003S	2	43 x 55 x 9,5	SK003D	2	43 x 55,5 x 4,7 / 14	SK0003	2	43 x 55 x 9,5	2	43 x 55,5 x 4,7 / 14		BK0008	2	43 x 47 x 12	2	42 x 44 x 20	100M01	400M01	GR0001
Suzuki	VX 800	1990 - 1997	SK002S	2	43 x 55 x 9,5	SK002D	2	43 x 55,5 x 4,7 / 14	SK0002	2	43 x 55 x 9,5	2	43 x 55,5 x 4,7 / 14		BK0001	2	41 x 45 x 12	2	39 x 41 x 20	100G10	400G10	GR0001
Suzuki	VZ 800 M800 Intruder	2005 - 2016	SK002S	2	43 x 55 x 9,5	SK002D	2	43 x 55,5 x 4,7 / 14	SK0002	2	43 x 55 x 9,5	2	43 x 55,5 x 4,7 / 14		-	-	-	-	-	100G10	400G10	GR0001
Suzuki	XF 650 Freewind	1997 - 2002	SK005S	2	43 x 55 x 9,5	SK002D	2	43 x 55,5 x 4,7 / 14	SK0005	2	43 x 55 x 9,5	2	43 x 55,5 x 4,7 / 14		BK0008	2	43 x 47 x 12	2	42 x 44 x 20	-	-	GR0001
TRIUMPH																						
Triumph	Bonneville Bobber 1200	2017 - 2020	SK001S	2	41 x 53 x 8	SK001D	2	41 x 53,5 x 4,7 / 14	SK0001	2	41 x 53 x 8	2	41 x 53,5 x 4,7 / 14		-	-	-	-	-	100G10	400G10	GR0001
Triumph	Bonneville T100 865	2004 - 2019	SK001S	2	41 x 53 x 8	SK001D	2	41 x 53,5 x 4,7 / 14	SK0001	2	41 x 53 x 8	2	41 x 53,5 x 4,7 / 14		-	-	-	-	-	100G10	400G10	GR0001
Triumph	Bonneville T100 SE	2008 - 2015	SK001S	2	41 x 53 x 8	SK001D	2	41 x 53,5 x 4,7 / 14	SK0001	2	41 x 53 x 8	2	41 x 53,5 x 4,7 / 14		-	-	-	-	-	100G10	400G10	GR0001
Triumph	Bonneville T120	2016 - 2025	SK001S	2	41 x 53 x 8	SK001D	2	41 x 53,5 x 4,7 / 14	SK0001	2	41 x 53 x 8	2	41 x 53,5 x 4,7 / 14		-	-	-	-	-	100G10	400G10	GR0001
Triumph	Daytona 600	2002 - 2004	SK002S	2	43 x 55 x 9,5	SK002D	2	43 x 55,5 x 4,7 / 14	SK0002	2	43 x 55 x 9,5	2	43 x 55,5 x 4,7 / 14		-	-	-	-	-	100G10	400G10	GR0001
Triumph	Daytona 675	2009 - 2017	SK001S	2	41 x 53 x 8	SK001D	2	41 x 53,5 x 4,7 / 14	SK0001	2	41 x 53 x 8	2	41 x 53,5 x 4,7 / 14		-	-	-	-	-	100M01	400M01	GR0001
Triumph	Scrambler	2006 - 2015	SK001S	2	41 x 53 x 8	SK001D	2	41 x 53,5 x 4,7 / 14	SK0001	2	41 x 53 x 8	2	41 x 53,5 x 4,7 / 14		-	-	-	-	-	100G10	400G10	GR0001
Triumph	Street Scrambler	2019 - 2025	SK001S	2	41 x 53 x 8	SK001D	2	41 x 53,5 x 4,7 / 14	SK0001	2	41 x 53 x 8	2	41 x 53,5 x 4,7 / 14		-	-	-	-	-	100G10	400G10	GR0001
Triumph	Street Triple 675	2008 - 2016	SK001S	2	41 x 53 x 8	SK001D	2	41 x 53,5 x 4,7 / 14	SK0001	2	41 x 53 x 8	2	41 x 53,5 x 4,7 / 14		-	-	-	-	-	100M01	400M01	GR0001
Triumph	Street Triple 675R	2008 - 2016	SK001S	2	41 x 53 x 8	SK001D	2	41 x 53,5 x 4,7 / 14	SK0001	2	41 x 53 x 8	2	41 x 53,5 x 4,7 / 14		-	-	-	-	-	100M01	400M01	GR0001
Triumph	Street Twin	2019 - 2025	SK001S	2	41 x 53 x 8	SK001D	2	41 x 53,5 x 4,7 / 14	SK0001	2	41 x 53 x 8	2	41 x 53,5 x 4,7 / 14		-	-	-	-	-	100G10	400G10	GR0001
Triumph	ThruXton 1200	2016 - 2019	SK001S	2	41 x 53 x 8	SK001D	2	41 x 53,5 x 4,7 / 14	SK0001	2	41 x 53 x 8	2	41 x 53,5 x 4,7 / 14		-	-	-	-	-	100M01	400M01	GR0001
Triumph	ThruXton 900	2004 - 2014	SK001S	2	41 x 53 x 8	SK001D	2	41 x 53,5 x 4,7 / 14	SK0001	2	41 x 53 x 8	2	41 x 53,5 x 4,7 / 14		-	-	-	-	-	100M01	400M01	GR0001
Triumph	Trophy 900	1991 - 2001	SK002S	2	43 x 55 x 9,5	SK002D	2	43 x 55,5 x 4,7 / 14	SK0002	2	43 x 55 x 9,5	2	43 x 55,5 x 4,7 / 14		BK0008	2	43 x 47 x 12	2	42 x 44 x 20	100G10	400G10	GR0001
YAMAHA																						
Yamaha	FJ1100	1984 - 1985	SK001S	2	41 x 53 x 8	SK001D	2	41 x 53,5 x 4,7 / 14	SK0001	2	41 x 53 x 8	2	41 x 53,5 x 4,7 / 14		BK0001	2	41 x 45 x 12	2	39 x 41 x 20	100G10	400G10	GR0001

KYB TEILE & ZUBEHÖR: ZUSÄTZLICHE FAHRZEUGE



Marke	Modell	Produktionsjahr	Simmering			Staubkappe			Dichtungsset					Buchsen-set					Öl		Fett
			Teilenummer	Anzahl	Abmessung l x A x H (mm) (Innendurchmesser x Außendurchmesser x Höhe)	Teilenummer	Anzahl	Abmessung l x A x H (mm) (Innendurchmesser x Außendurchmesser x Höhe)	Teilenummer	Anzahl Simmeringe	Abmessung l x A x H (mm)	Anzahl Staubkappe	Abmessung Staubkappe l x A x H (mm)	Teilenummer	Anzahl Gleitbuchse	Abmessung Gleitbuchsen l x A x H (mm)	Anzahl Führungsbuchse	Abmessung Führungsbuchse l x A x H (mm)	Teilenummer 1L	Teilenummer 4L	Teilenummer 200g
YAMAHA																					
Yamaha	FJ1200	1986 - 1992	SK001S	2	41 x 53 x 8	SK001D	2	41 x 53,5 x 4,7 / 14	SK0001	2	41 x 53 x 8	2	41 x 53,5 x 4,7 / 14	BK0001	2	41 x 45 x 12	2	39 x 41 x 20	100G10	400G10	GR0001
Yamaha	FJR 1300	2001 - 2015	SK004S	2	48 x 61 x 11	SK006D	2	48 x 61,2 x 6 / 15	SK0004	2	48 x 61 x 11	2	48 x 61,2 x 6 / 15	BK0004	2X2	"48 x 52 x 15 48 x 51 x 15"	2	47 x 49 x 20	100M01	400M01	GR0001
Yamaha	FZ1	2006 - 2015	SK003S	2	43 x 55 x 9,5	SK003D	2	43 x 55,5 x 4,7 / 14	SK0003	2	43 x 55 x 9,5	2	43 x 55,5 x 4,7 / 14	-	-	-	-	-	100M01	400M01	GR0001
Yamaha	FZ8	2010 - 2015	SK002S	2	43 x 55 x 9,5	SK002D	2	43 x 55,5 x 4,7 / 14	SK0002	2	43 x 55 x 9,5	2	43 x 55,5 x 4,7 / 14	BK0005	2	43 x 47 x 12	2	42 x 44 x 20	100G10	400G10	GR0001
Yamaha	FZR 750RT Genesis	1987 - 1988	SK001S	2	41 x 53 x 8	SK001D	2	41 x 53,5 x 4,7 / 14	SK0001	2	41 x 53 x 8	2	41 x 53,5 x 4,7 / 14	BK0001	2	41 x 45 x 12	2	39 x 41 x 20	100G10	400G10	GR0001
Yamaha	FZR1000 Genesis	1987 - 1988	SK001S	2	41 x 53 x 8	SK001D	2	41 x 53,5 x 4,7 / 14	SK0001	2	41 x 53 x 8	2	41 x 53,5 x 4,7 / 14	BK0001	2	41 x 45 x 12	2	39 x 41 x 20	100G10	400G10	GR0001
Yamaha	FZR1000 Genesis EXUP	1989 - 1995	SK001S	2	41 x 53 x 8	SK001D	2	41 x 53,5 x 4,7 / 14	SK0001	2	41 x 53 x 8	2	41 x 53,5 x 4,7 / 14	BK0005	2	43 x 47 x 12	2	42 x 44 x 20	100M01	400M01	GR0001
Yamaha	FZR400RR	1989 - 1994	SK002S	2	43 x 55 x 9,5	SK002D	2	43 x 55,5 x 4,7 / 14	SK0002	2	43 x 55 x 9,5	2	43 x 55,5 x 4,7 / 14	BK0005	2	43 x 47 x 12	2	42 x 44 x 20	100M01	400M01	GR0001
Yamaha	FZR600R Genesis	1994 - 1995	SK001S	2	41 x 53 x 8	SK001D	2	41 x 53,5 x 4,7 / 14	SK0001	2	41 x 53 x 8	2	41 x 53,5 x 4,7 / 14	BK0001	2	41 x 45 x 12	2	39 x 41 x 20	100G10	400G10	GR0001
Yamaha	FZS 600 Fazer	1998 - 2004	SK001S	2	41 x 53 x 8	SK001D	2	41 x 53,5 x 4,7 / 14	SK0001	2	41 x 53 x 8	2	41 x 53,5 x 4,7 / 14	BK0001	2	41 x 45 x 12	2	39 x 41 x 20	100G10	400G10	GR0001
Yamaha	MT-03	2016 - 2018	SK001S	2	41 x 53 x 8	SK001D	2	41 x 53,5 x 4,7 / 14	SK0001	2	41 x 53 x 8	2	41 x 53,5 x 4,7 / 14	BK0001	2	41 x 45 x 12	2	39 x 41 x 20	100G10	400G10	GR0001
Yamaha	R7	2021 - 2025	SK001S	2	41 x 53 x 8	SK001D	2	41 x 53,5 x 4,7 / 14	SK0001	2	41 x 53 x 8	2	41 x 53,5 x 4,7 / 14	BK0002	2	41 x 46 x 12	2	40 x 42 x 20	100G10	400G10	GR0001
Yamaha	TDM900	2001 - 2008	SK002S	2	43 x 55 x 9,5	SK002D	2	43 x 55,5 x 4,7 / 14	SK0002	2	43 x 55 x 9,5	2	43 x 55,5 x 4,7 / 14	BK0005	2	43 x 47 x 12	2	42 x 44 x 20	100G10	400G10	GR0001
Yamaha	T-Max 530	2017 - 2019	SK001S	2	41 x 53 x 8	SK001D	2	41 x 53,5 x 4,7 / 14	SK0001	2	41 x 53 x 8	2	41 x 53,5 x 4,7 / 14	BK0002	2	41 x 46 x 12	2	40 x 42 x 20	100M01	400M01	GR0001
Yamaha	TRX850	1996 - 2000	SK001S	2	41 x 53 x 8	SK001D	2	41 x 53,5 x 4,7 / 14	SK0001	2	41 x 53 x 8	2	41 x 53,5 x 4,7 / 14	BK0001	2	41 x 45 x 12	2	39 x 41 x 20	100G10	400G10	GR0001
Yamaha	TZ250 4DP	1993 - 1995	SK001S	2	41 x 53 x 8	SK001D	2	41 x 53,5 x 4,7 / 14	SK0001	2	41 x 53 x 8	2	41 x 53,5 x 4,7 / 14	BK0001	2	41 x 45 x 12	2	39 x 41 x 20	100M01	400M01	GR0001
Yamaha	TZ250 4TW	1996 - 1998	SK001S	2	41 x 53 x 8	SK001D	2	41 x 53,5 x 4,7 / 14	SK0001	2	41 x 53 x 8	2	41 x 53,5 x 4,7 / 14	BK0001	2	41 x 45 x 12	2	39 x 41 x 20	100M01	400M01	GR0001
Yamaha	TZ250 5KE	1999 - 2006	SK001S	2	41 x 53 x 8	SK001D	2	41 x 53,5 x 4,7 / 14	SK0001	2	41 x 53 x 8	2	41 x 53,5 x 4,7 / 14	BK0001	2	41 x 45 x 12	2	39 x 41 x 20	100M01	400M01	GR0001
Yamaha	V-Max 1200	1989 - 2007	SK003S	2	43 x 55 x 9,5	SK003D	2	43 x 55,5 x 4,7 / 14	SK0003	2	43 x 55 x 9,5	2	43 x 55,5 x 4,7 / 14	BK0005	2	43 x 47 x 12	2	42 x 44 x 20	100G10	400G10	GR0001
Yamaha	XJ600N	1999 - 2001	SK001S	2	41 x 53 x 8	SK001D	2	41 x 53,5 x 4,7 / 14	SK0001	2	41 x 53 x 8	2	41 x 53,5 x 4,7 / 14	BK0001	2	41 x 45 x 12	2	39 x 41 x 20	100G10	400G10	GR0001
Yamaha	XJ600S Diversion	1991 - 2003	SK001S	2	41 x 53 x 8	SK001D	2	41 x 53,5 x 4,7 / 14	SK0001	2	41 x 53 x 8	2	41 x 53,5 x 4,7 / 14	BK0001	2	41 x 45 x 12	2	39 x 41 x 20	100G10	400G10	GR0001
Yamaha	XJ900S	1995 - 2003	SK001S	2	41 x 53 x 8	SK001D	2	41 x 53,5 x 4,7 / 14	SK0001	2	41 x 53 x 8	2	41 x 53,5 x 4,7 / 14	BK0001	2	41 x 45 x 12	2	39 x 41 x 20	100G10	400G10	GR0001

KYB TEILE & ZUBEHÖR: ZUSÄTZLICHE FAHRZEUGE



Marke	Modell	Produktionsjahr	Simmering			Staubkappe			Dichtungsset					Buchsen-set					Öl		Fett
			Teilenummer	Anzahl	Abmessung I x A x H (mm) (Innendurchmesser x Außendurchmesser x Höhe)	Teilenummer	Anzahl	Abmessung I x A x H (mm) (Innendurchmesser x Außendurchmesser x Höhe)	Teilenummer	Anzahl Simmeringe	Abmessung I x A x H (mm)	Anzahl Staubkappe	Abmessung I x A x H (mm)	Teilenummer	Anzahl Gleitbuchse	Abmessung Gleitbuchsen I x A x H (mm)	Anzahl Führungsbuchse	Abmessung Führungsbuchse I x A x H (mm)	Teilenummer 1L	Teilenummer 4L	Teilenummer 200g
YAMAHA																					
Yamaha	XJR 400 R	1995 - 1999	SK001S	2	41 x 53 x 8	SK001D	2	41 x 53,5 x 4,7 / 14	SK0001	2	41 x 53 x 8	2	41 x 53,5 x 4,7 / 14	BK0001	2	41 x 45 x 12	2	39 x 41 x 20	100G10	400G10	GR0001
Yamaha	XJR1300	1998 - 2002	SK002S	2	43 x 55 x 9,5	SK002D	2	43 x 55,5 x 4,7 / 14	SK0002	2	43 x 55 x 9,5	2	43 x 55,5 x 4,7 / 14	BK0005	2	43 x 47 x 12	2	42 x 44 x 20	100G10	400G10	GR0001
Yamaha	XT600E	1990 - 2003	SK001S	2	41 x 53 x 8	SK001D	2	41 x 53,5 x 4,7 / 14	SK0001	2	41 x 53 x 8	2	41 x 53,5 x 4,7 / 14	BK0001	2	41 x 45 x 12	2	39 x 41 x 20	100G10	400G10	GR0001
Yamaha	XTZ660 Tenere	1991 - 1999	SK002S	2	43 x 55 x 9,5	SK002D	2	43 x 55,5 x 4,7 / 14	SK0002	2	43 x 55 x 9,5	2	43 x 55,5 x 4,7 / 14	BK0005	2	43 x 47 x 12	2	42 x 44 x 20	100G10	400G10	GR0001
Yamaha	XV 1900 Midnight Star	2006 - 2016	SK008S	2	46 x 58 x 10,5	SK004D	2	46 x 58,5 x 4,7 / 14	SK0008	2	46 x 58 x 10,5	2	46 x 58,5 x 4,7 / 14	-	-	-	-	-	100G10	400G10	GR0001
Yamaha	XV 950	2014 - 2021	SK001S	2	41 x 53 x 8	SK001D	2	41 x 53,5 x 4,7 / 14	SK0001	2	41 x 53 x 8	2	41 x 53,5 x 4,7 / 14	BK0001	2	41 x 45 x 12	2	39 x 41 x 20	100G10	400G10	GR0001
Yamaha	XV1700 Warrior	2003 - 2005	SK001S	2	41 x 53 x 8	SK001D	2	41 x 53,5 x 4,7 / 14	SK0001	2	41 x 53 x 8	2	41 x 53,5 x 4,7 / 14	BK0001	2	41 x 45 x 12	2	39 x 41 x 20	100G10	400G10	GR0001
Yamaha	XVS 1300	2007 - 2016	SK001S	2	41 x 53 x 8	SK001D	2	41 x 53,5 x 4,7 / 14	SK0001	2	41 x 53 x 8	2	41 x 53,5 x 4,7 / 14	BK0001	2	41 x 45 x 12	2	39 x 41 x 20	100G10	400G10	GR0001
Yamaha	XVS 650	1997 - 2017	SK001S	2	41 x 53 x 8	SK001D	2	41 x 53,5 x 4,7 / 14	SK0001	2	41 x 53 x 8	2	41 x 53,5 x 4,7 / 14	BK0001	2	41 x 45 x 12	2	39 x 41 x 20	100G10	400G10	GR0001
Yamaha	XVS1100 Dragstar	1999 - 2005	SK001S	2	41 x 53 x 8	SK001D	2	41 x 53,5 x 4,7 / 14	SK0001	2	41 x 53 x 8	2	41 x 53,5 x 4,7 / 14	BK0001	2	41 x 45 x 12	2	39 x 41 x 20	100G10	400G10	GR0001
Yamaha	YP 400 Majesty	2004 - 2015	SK001S	2	41 x 53 x 8	SK001D	2	41 x 53,5 x 4,7 / 14	SK0001	2	41 x 53 x 8	2	41 x 53,5 x 4,7 / 14	BK0001	2	41 x 45 x 12	2	39 x 41 x 20	100G10	400G10	GR0001
Yamaha	YZF 1000 R Thunderace	1996 - 2001	SK004S	2	48 x 61 x 11	SK006D	2	48 x 61,2 x 6 / 15	SK0004	2	48 x 61 x 11	2	48 x 61,2 x 6 / 15	BK0004	2X2	"48 x 52 x 15 48 x 51 x 15"	2	47 x 49 x 20	100M01	400M01	GR0001
Yamaha	YZF-600R Thunder Cat	1996 - 2002	SK001S	2	41 x 53 x 8	SK001D	2	41 x 53,5 x 4,7 / 14	SK0001	2	41 x 53 x 8	2	41 x 53,5 x 4,7 / 14	BK0001	2	41 x 45 x 12	2	39 x 41 x 20	100M01	400M01	GR0001
Yamaha	YZF-750R	1993 - 1998	SK001S	2	41 x 53 x 8	SK001D	2	41 x 53,5 x 4,7 / 14	SK0001	2	41 x 53 x 8	2	41 x 53,5 x 4,7 / 14	BK0001	2	41 x 45 x 12	2	39 x 41 x 20	100M01	400M01	GR0001
Yamaha	YZF-750R SP	1993 - 1998	SK001S	2	41 x 53 x 8	SK001D	2	41 x 53,5 x 4,7 / 14	SK0001	2	41 x 53 x 8	2	41 x 53,5 x 4,7 / 14	BK0001	2	41 x 45 x 12	2	39 x 41 x 20	100M01	400M01	GR0001
Yamaha	YZF-R1	1998 - 2001	SK001S	2	41 x 53 x 8	SK001D	2	41 x 53,5 x 4,7 / 14	SK0001	2	41 x 53 x 8	2	41 x 53,5 x 4,7 / 14	-	-	-	-	-	100M01	400M01	GR0001
Yamaha	YZF-R1	2002 - 2008	SK003S	2	43 x 55 x 9,5	SK003D	2	43 x 55,5 x 4,7 / 14	SK0003	2	43 x 55 x 9,5	2	43 x 55,5 x 4,7 / 14	-	-	-	-	-	100M01	400M01	GR0001
Yamaha	YZF-R3	2015 - 2018	SK001S	2	41 x 53 x 8	SK001D	2	41 x 53,5 x 4,7 / 14	SK0001	2	41 x 53 x 8	2	41 x 53,5 x 4,7 / 14	BK0001	2	41 x 45 x 12	2	39 x 41 x 20	100G10	400G10	GR0001
Yamaha	YZF-R6	1998 - 2014	SK002S	2	43 x 55 x 9,5	SK002D	2	43 x 55,5 x 4,7 / 14	SK0002	2	43 x 55 x 9,5	2	43 x 55,5 x 4,7 / 14	BK0005	2	43 x 47 x 12	2	42 x 44 x 20	100M01	400M01	GR0001

ANWENDUNGEN:

STOSSDÄMPFER



Marke	Modell	Produktionsjahr	Stoßdämpfer				
			Teilenummer	Farbe Feder	Menge Inhalt	Abmessungen Produktlänge x oberes Auge x unteres Auge	Beschreibung
HONDA							
Honda	WAVE 110 i NS110P, NS110D, NS110S	2013 - 2020	SR2-1003-1-W	Weiß	2	320 X 10x20 X 10x20	Stereo Standardersatz
			SR2-1003-2-R	Rot	2	320 X 10x20 X 10x20	Stereo Standardersatz
			SR2-1003-3-Y	Gelb	2	320 X 10x20 X 10x20	Stereo Standardersatz
			SR2-1003-4-B	Schwarz	2	320 X 10x20 X 10x20	Stereo Standardersatz
Honda	WAVE 110 NF101	1999 - 2007	SR2-1003-1-W	Weiß	2	320 X 10x20 X 10x20	Stereo Standardersatz
			SR2-1003-2-R	Rot	2	320 X 10x20 X 10x20	Stereo Standardersatz
			SR2-1003-3-Y	Gelb	2	320 X 10x20 X 10x20	Stereo Standardersatz
			SR2-1003-4-B	Schwarz	2	320 X 10x20 X 10x20	Stereo Standardersatz
Honda	WAVE 125 NF125X	2001 - 2007	SR2-1003-1-W	Weiß	2	320 X 10x20 X 10x20	Stereo Standardersatz
			SR2-1003-2-R	Rot	2	320 X 10x20 X 10x20	Stereo Standardersatz
			SR2-1003-3-Y	Gelb	2	320 X 10x20 X 10x20	Stereo Standardersatz
			SR2-1003-4-B	Schwarz	2	320 X 10x20 X 10x20	Stereo Standardersatz
Honda	WAVE 125 i AFS125MS, MCS, MCR	2013 - 2022	SR2-1003-1-W	Weiß	2	320 X 10x20 X 10x20	Stereo Standardersatz
			SR2-1003-2-R	Rot	2	320 X 10x20 X 10x20	Stereo Standardersatz
			SR2-1003-3-Y	Gelb	2	320 X 10x20 X 10x20	Stereo Standardersatz
			SR2-1003-4-B	Schwarz	2	320 X 10x20 X 10x20	Stereo Standardersatz
Honda	MSX 125 SF	2016 - 2020	SD1-3000-1-W	Weiß	1	245 X 10x25 X 10x25	Mono Standardersatz
			SD1-3000-2-R	Rot	1	245 X 10x25 X 10x25	Mono Standardersatz
			SD1-3000-3-Y	Gelb	1	245 X 10x25 X 10x25	Mono Standardersatz
			SD1-3000-4-B	Schwarz	1	245 X 10x25 X 10x25	Mono Standardersatz
Honda	MSX 125	2013 - 2015	SD1-3000-1-W	Weiß	1	245 X 10x25 X 10x25	Mono Standardersatz
			SD1-3000-2-R	Rot	1	245 X 10x25 X 10x25	Mono Standardersatz
			SD1-3000-3-Y	Gelb	1	245 X 10x25 X 10x25	Mono Standardersatz
			SD1-3000-4-B	Schwarz	1	245 X 10x25 X 10x25	Mono Standardersatz
Honda	CLICK 110, ANC110BCT	2006-2012	SR1-1001-1-W	Weiß	1	317 X 10x20 X 8.1/M8x1.25 x 20	Mono Standardersatz
			SR1-1001-2-R	Rot	1	317 X 10x20 X 8.1/M8x1.25 x 20	Mono Standardersatz
			SR1-1001-3-Y	Gelb	1	317 X 10x20 X 8.1/M8x1.25 x 20	Mono Standardersatz
			SR1-1001-4-B	Schwarz	1	317 X 10x20 X 8.1/M8x1.25 x 20	Mono Standardersatz
			RG1-1001-2	Rot	1	300+10 X 10x20 X 8.1/M8x1.25 x 20	Mono Gasstoßdämpfer mit Ausgleichsbehälter
			RG1-1001-4	Schwarz	1	300+10 X 10x20 X 8.1/M8x1.25 x 20	Mono Gasstoßdämpfer mit Ausgleichsbehälter
			SG1-1001-2	Rot	1	300 X 10x20 X 8.1/M8x1.25 x 20	Mono Gasstoßdämpfer mit Ausgleichsbehälter und einstellbarer Zugstufe
			SG1-1001-4	Schwarz	1	300 X 10x20 X 8.1/M8x1.25 x 20	Mono Gasstoßdämpfer mit Ausgleichsbehälter und einstellbarer Zugstufe



Marke	Modell	Produktionsjahr	Stoßdämpfer				
			Teilenummer	Farbe Feder	Menge Inhalt	Abmessungen Produktlänge x oberes Auge x unteres Auge	Beschreibung
HONDA							
Honda	CLICK 125 i	2012-2025	SRI-1001-1-W	Weiß	1	317 X 10x20 X 8.1/M8x1.25 x 20	Mono Standardersatz
			SRI-1001-2-R	Rot	1	317 X 10x20 X 8.1/M8x1.25 x 20	Mono Standardersatz
			SRI-1001-3-Y	Gelb	1	317 X 10x20 X 8.1/M8x1.25 x 20	Mono Standardersatz
			SRI-1001-4-B	Schwarz	1	317 X 10x20 X 8.1/M8x1.25 x 20	Mono Standardersatz
			RG1-1000-2	Rot	1	330+10 X 10x20 X 8.1/M8x1.25 x 20	Mono Gasstoßdämpfer mit Ausgleichsbehälter
			RG1-1000-4	Schwarz	1	330+10 X 10x20 X 8.1/M8x1.25 x 20	Mono Gasstoßdämpfer mit Ausgleichsbehälter
			SG1-1000-2	Rot	1	330 X 10x20 X 8.1/M8x1.25 x 20	Mono Gasstoßdämpfer mit Ausgleichsbehälter und einstellbarer Zugstufe
			SG1-1000-4	Schwarz	1	330 X 10x20 X 8.1/M8x1.25 x 20	Mono Gasstoßdämpfer mit Ausgleichsbehälter und einstellbarer Zugstufe
			HD1-1000-1	Weiß	1	330 X 10x20 X 8.1/M8x1.25 x 20	Stereo (verstärkte Ausführung)
			HD1-1000-2	Rot	1	330 X 10x20 X 8.1/M8x1.25 x 20	Stereo (verstärkte Ausführung)
			HD1-1000-3	Gelb	1	330 X 10x20 X 8.1/M8x1.25 x 20	Stereo (verstärkte Ausführung)
			HD1-1000-4	Schwarz	1	330 X 10x20 X 8.1/M8x1.25 x 20	Stereo (verstärkte Ausführung)
Honda	CLICK 150 i	2018-2025	SRI-1001-1-W	Weiß	1	317 X 10x20 X 8.1/M8x1.25 x 20	Mono Standardersatz
			SRI-1001-2-R	Rot	1	317 X 10x20 X 8.1/M8x1.25 x 20	Mono Standardersatz
			SRI-1001-3-Y	Gelb	1	317 X 10x20 X 8.1/M8x1.25 x 20	Mono Standardersatz
			SRI-1001-4-B	Schwarz	1	317 X 10x20 X 8.1/M8x1.25 x 20	Mono Standardersatz
			RG1-1000-2	Rot	1	330+10 X 10x20 X 8.1/M8x1.25 x 20	Mono Gasstoßdämpfer mit Ausgleichsbehälter
			RG1-1000-4	Schwarz	1	330+10 X 10x20 X 8.1/M8x1.25 x 20	Mono Gasstoßdämpfer mit Ausgleichsbehälter
			SG1-1000-2	Rot	1	330 X 10x20 X 8.1/M8x1.25 x 20	Mono Gasstoßdämpfer mit Ausgleichsbehälter und einstellbarer Zugstufe
			SG1-1000-4	Schwarz	1	330 X 10x20 X 8.1/M8x1.25 x 20	Mono Gasstoßdämpfer mit Ausgleichsbehälter und einstellbarer Zugstufe
			HD1-1000-1	Weiß	1	330 X 10x20 X 8.1/M8x1.25 x 20	Stereo (verstärkte Ausführung)
			HD1-1000-2	Rot	1	330 X 10x20 X 8.1/M8x1.25 x 20	Stereo (verstärkte Ausführung)
			HD1-1000-3	Gelb	1	330 X 10x20 X 8.1/M8x1.25 x 20	Stereo (verstärkte Ausführung)
			HD1-1000-4	Schwarz	1	330 X 10x20 X 8.1/M8x1.25 x 20	Stereo (verstärkte Ausführung)
Honda	MOOVE 110, NFC110CBT F	2014-2025	SRI-1001-1-W	Weiß	1	317 X 10x20 X 8.1/M8x1.25 x 20	Mono Standardersatz
			SRI-1001-2-R	Rot	1	317 X 10x20 X 8.1/M8x1.25 x 20	Mono Standardersatz
			SRI-1001-3-Y	Gelb	1	317 X 10x20 X 8.1/M8x1.25 x 20	Mono Standardersatz
			SRI-1001-4-B	Schwarz	1	317 X 10x20 X 8.1/M8x1.25 x 20	Mono Standardersatz
Honda	SCOOPY i 110 AFC110CBTM, ACF110BTM, ACF110BTK	2020-2025	SRI-1001-1-W	Weiß	1	317 X 10x20 X 8.1/M8x1.25 x 20	Mono Standardersatz
			SRI-1001-2-R	Rot	1	317 X 10x20 X 8.1/M8x1.25 x 20	Mono Standardersatz
			SRI-1001-3-Y	Gelb	1	317 X 10x20 X 8.1/M8x1.25 x 20	Mono Standardersatz
			SRI-1001-4-B	Schwarz	1	317 X 10x20 X 8.1/M8x1.25 x 20	Mono Standardersatz



Marke	Modell	Produktionsjahr	Stoßdämpfer				
			Teilenummer	Farbe Feder	Menge Inhalt	Abmessungen Produktlänge x oberes Auge x unteres Auge	Beschreibung
HONDA							
Honda	ZOOMER-X 110 ACG110CBTL	2019-2025	SR1-1001-1-W	Weiß	1	317 X 10x20 X 8.1/M8x1.25 x 20	Mono Standardersatz
			SR1-1001-2-R	Rot	1	317 X 10x20 X 8.1/M8x1.25 x 20	Mono Standardersatz
			SR1-1001-3-Y	Gelb	1	317 X 10x20 X 8.1/M8x1.25 x 20	Mono Standardersatz
			SR1-1001-4-B	Schwarz	1	317 X 10x20 X 8.1/M8x1.25 x 20	Mono Standardersatz
Honda	CLICK 110 i, ANC110BM TYPE 1	2006-2012	SR1-1001-1-W	Weiß	1	317 X 10x20 X 8.1/M8x1.25 x 20	Mono Standardersatz
			SR1-1001-2-R	Rot	1	317 X 10x20 X 8.1/M8x1.25 x 20	Mono Standardersatz
			SR1-1001-3-Y	Gelb	1	317 X 10x20 X 8.1/M8x1.25 x 20	Mono Standardersatz
			SR1-1001-4-B	Schwarz	1	317 X 10x20 X 8.1/M8x1.25 x 20	Mono Standardersatz
			RG1-1001-2	Rot	1	300+10 X 10x20 X 8.1/M8x1.25 x 20	Mono Gasstoßdämpfer mit Ausgleichsbehälter
			RG1-1001-4	Schwarz	1	300+10 X 10x20 X 8.1/M8x1.25 x 20	Mono Gasstoßdämpfer mit Ausgleichsbehälter
			SG1-1001-2	Rot	1	300 X 10x20 X 8.1/M8x1.25 x 20	Mono Gasstoßdämpfer mit Ausgleichsbehälter und einstellbarer Zugstufe
			SG1-1001-4	Schwarz	1	300 X 10x20 X 8.1/M8x1.25 x 20	Mono Gasstoßdämpfer mit Ausgleichsbehälter und einstellbarer Zugstufe
Honda	SCOOPY i 110 ACF110SF	2010-2018	SR1-1001-1-W	Weiß	1	317 X 10x20 X 8.1/M8x1.25 x 20	Mono Standardersatz
			SR1-1001-2-R	Rot	1	317 X 10x20 X 8.1/M8x1.25 x 20	Mono Standardersatz
			SR1-1001-3-Y	Gelb	1	317 X 10x20 X 8.1/M8x1.25 x 20	Mono Standardersatz
			SR1-1001-4-B	Schwarz	1	317 X 10x20 X 8.1/M8x1.25 x 20	Mono Standardersatz
Honda	ZOOMER-X 110 ACG110CB	2012-2015	SR1-1001-1-W	Weiß	1	317 X 10x20 X 8.1/M8x1.25 x 20	Mono Standardersatz
			SR1-1001-2-R	Rot	1	317 X 10x20 X 8.1/M8x1.25 x 20	Mono Standardersatz
			SR1-1001-3-Y	Gelb	1	317 X 10x20 X 8.1/M8x1.25 x 20	Mono Standardersatz
			SR1-1001-4-B	Schwarz	1	317 X 10x20 X 8.1/M8x1.25 x 20	Mono Standardersatz
Honda	WAVE 100 NF100	1998-2007	SR2-1000-1-W	Weiß	2	330 X 10x20 X 10x20	Mono Standardersatz
			SR2-1000-2-R	Rot	2	330 X 10x20 X 10x20	Mono Standardersatz
			SR2-1000-3-Y	Gelb	2	330 X 10x20 X 10x20	Mono Standardersatz
			SR2-1000-4-B	Schwarz	2	330 X 10x20 X 10x20	Mono Standardersatz
			RG2-1000-2	Rot	2	330+10 X 10x20 X 10x20	Mono Gasstoßdämpfer mit Ausgleichsbehälter
			RG2-1000-4	Schwarz	2	330+10 X 10x20 X 10x20	Mono Gasstoßdämpfer mit Ausgleichsbehälter
			SG2-1000-2	Rot	2	330+10 X 10x20 X 10x20	Mono Gasstoßdämpfer mit Ausgleichsbehälter und einstellbarer Zugstufe
			SG2-1000-4	Schwarz	2	330+10 X 10x20 X 10x20	Mono Gasstoßdämpfer mit Ausgleichsbehälter und einstellbarer Zugstufe
			HD2-1330-2	Rot	2	330 X 10x20 X 10x20	Stereo (verstärkte Ausführung)
			HD2-1330-4	Schwarz	2	330 X 10x20 X 10x20	Stereo (verstärkte Ausführung)



Marke	Modell	Produktionsjahr	Stoßdämpfer				
			Teilenummer	Farbe Feder	Menge Inhalt	Abmessungen Produktlänge x oberes Auge x unteres Auge	Beschreibung
HONDA							
Honda	WAVE 125 NF125X	2001-2007	SR2-1000-1-W	Weiß	2	330 X 10x20 X 10x20	Mono Standardersatz
			SR2-1000-2-R	Rot	2	330 X 10x20 X 10x20	Mono Standardersatz
			SR2-1000-3-Y	Gelb	2	330 X 10x20 X 10x20	Mono Standardersatz
			SR2-1000-4-B	Schwarz	2	330 X 10x20 X 10x20	Mono Standardersatz
			RG2-1000-2	Rot	2	330+10 X 10x20 X 10x20	Mono Gasstoßdämpfer mit Ausgleichsbehälter
			RG2-1000-4	Schwarz	2	330+10 X 10x20 X 10x20	Mono Gasstoßdämpfer mit Ausgleichsbehälter
			SG2-1000-2	Rot	2	330+10 X 10x20 X 10x20	Mono Gasstoßdämpfer mit Ausgleichsbehälter und einstellbarer Zugstufe
			SG2-1000-4	Schwarz	2	330+10 X 10x20 X 10x20	Mono Gasstoßdämpfer mit Ausgleichsbehälter und einstellbarer Zugstufe
			HD2-1330-2	Rot	2	330 X 10x20 X 10x20	Stereo (verstärkte Ausführung)
			HD2-1330-4	Schwarz	2	330 X 10x20 X 10x20	Stereo (verstärkte Ausführung)
Honda	XRM 125 MOTARD OFF ROAD	2001-2025	SR2-1000-1-W	Weiß	2	330 X 10x20 X 10x20	Mono Standardersatz
			SR2-1000-2-R	Rot	2	330 X 10x20 X 10x20	Mono Standardersatz
			SR2-1000-3-Y	Gelb	2	330 X 10x20 X 10x20	Mono Standardersatz
			SR2-1000-4-B	Schwarz	2	330 X 10x20 X 10x20	Mono Standardersatz
Honda	WAVE 110 NF101	1999-2007	SR2-1000-1-W	Weiß	2	330 X 10x20 X 10x20	Mono Standardersatz
			SR2-1000-2-R	Rot	2	330 X 10x20 X 10x20	Mono Standardersatz
			SR2-1000-3-Y	Gelb	2	330 X 10x20 X 10x20	Mono Standardersatz
			SR2-1000-4-B	Schwarz	2	330 X 10x20 X 10x20	Mono Standardersatz
			RG2-1000-2	Rot	2	330+10 X 10x20 X 10x20	Mono Gasstoßdämpfer mit Ausgleichsbehälter
			RG2-1000-4	Schwarz	2	330+10 X 10x20 X 10x20	Mono Gasstoßdämpfer mit Ausgleichsbehälter
			SG2-1000-2	Rot	2	330+10 X 10x20 X 10x20	Mono Gasstoßdämpfer mit Ausgleichsbehälter und einstellbarer Zugstufe
			SG2-1000-4	Schwarz	2	330+10 X 10x20 X 10x20	Mono Gasstoßdämpfer mit Ausgleichsbehälter und einstellbarer Zugstufe
			HD2-1330-2	Rot	2	330 X 10x20 X 10x20	Stereo (verstärkte Ausführung)
			HD2-1330-4	Schwarz	2	330 X 10x20 X 10x20	Stereo (verstärkte Ausführung)
Honda	XRM 125 DS OFF ROAD	2001-2025	SR2-1000-1-W	Weiß	2	330 X 10x20 X 10x20	Mono Standardersatz
			SR2-1000-2-R	Rot	2	330 X 10x20 X 10x20	Mono Standardersatz
			SR2-1000-3-Y	Gelb	2	330 X 10x20 X 10x20	Mono Standardersatz
			SR2-1000-4-B	Schwarz	2	330 X 10x20 X 10x20	Mono Standardersatz
Honda	CZ-I 110 i , NF110ST TYPE2	2007-2025	SR2-1000-1-W	Weiß	2	330 X 10x20 X 10x20	Mono Standardersatz
			SR2-1000-2-R	Rot	2	330 X 10x20 X 10x20	Mono Standardersatz
			SR2-1000-3-Y	Gelb	2	330 X 10x20 X 10x20	Mono Standardersatz
			SR2-1000-4-B	Schwarz	2	330 X 10x20 X 10x20	Mono Standardersatz



Marke	Modell	Produktionsjahr	Stoßdämpfer				
			Teilenummer	Farbe Feder	Menge Inhalt	Abmessungen Produktlänge x oberes Auge x unteres Auge	Beschreibung
HONDA							
Honda	WAVE 110 i NS110P, NS110D, NS110S	2013-2020	SR2-1000-1-W	Weiß	2	330 X 10x20 X 10x20	Mono Standardersatz
			SR2-1000-2-R	Rot	2	330 X 10x20 X 10x20	Mono Standardersatz
			SR2-1000-3-Y	Gelb	2	330 X 10x20 X 10x20	Mono Standardersatz
			SR2-1000-4-B	Schwarz	2	330 X 10x20 X 10x20	Mono Standardersatz
			RG2-1000-2	Rot	2	330+10 X 10x20 X 10x20	Mono Gasstoßdämpfer mit Ausgleichsbehälter
			RG2-1000-4	Schwarz	2	330+10 X 10x20 X 10x20	Mono Gasstoßdämpfer mit Ausgleichsbehälter
			SG2-1000-2	Rot	2	330+10 X 10x20 X 10x20	Mono Gasstoßdämpfer mit Ausgleichsbehälter und einstellbarer Zugstufe
			SG2-1000-4	Schwarz	2	330+10 X 10x20 X 10x20	Mono Gasstoßdämpfer mit Ausgleichsbehälter und einstellbarer Zugstufe
			HD2-1330-2	Rot	2	330 X 10x20 X 10x20	Stereo (verstärkte Ausführung)
			HD2-1330-4	Schwarz	2	330 X 10x20 X 10x20	Stereo (verstärkte Ausführung)
Honda	WAVE 125 i AFS125MS, MCS, MCR	2013-2022	SR2-1000-1-W	Weiß	2	330 X 10x20 X 10x20	Mono Standardersatz
			SR2-1000-2-R	Rot	2	330 X 10x20 X 10x20	Mono Standardersatz
			SR2-1000-3-Y	Gelb	2	330 X 10x20 X 10x20	Mono Standardersatz
			SR2-1000-4-B	Schwarz	2	330 X 10x20 X 10x20	Mono Standardersatz
			RG2-1000-2	Rot	2	330+10 X 10x20 X 10x20	Mono Gasstoßdämpfer mit Ausgleichsbehälter
			RG2-1000-4	Schwarz	2	330+10 X 10x20 X 10x20	Mono Gasstoßdämpfer mit Ausgleichsbehälter
			SG2-1000-2	Rot	2	330+10 X 10x20 X 10x20	Mono Gasstoßdämpfer mit Ausgleichsbehälter und einstellbarer Zugstufe
			SG2-1000-4	Schwarz	2	330+10 X 10x20 X 10x20	Mono Gasstoßdämpfer mit Ausgleichsbehälter und einstellbarer Zugstufe
			HD2-1330-2	Rot	2	330 X 10x20 X 10x20	Stereo (verstärkte Ausführung)
			HD2-1330-4	Schwarz	2	330 X 10x20 X 10x20	Stereo (verstärkte Ausführung)
Honda	XRM 125 DSX OFF ROAD	2001-2025	SR2-1000-1-W	Weiß	2	330 X 10x20 X 10x20	Mono Standardersatz
			SR2-1000-2-R	Rot	2	330 X 10x20 X 10x20	Mono Standardersatz
			SR2-1000-3-Y	Gelb	2	330 X 10x20 X 10x20	Mono Standardersatz
			SR2-1000-4-B	Schwarz	2	330 X 10x20 X 10x20	Mono Standardersatz
Honda	PCX 125 JF47E, JF28A, JF57A	2010-2013	SR2-1001-1-W	Weiß	2	325 X 10x20 X 8.1/M8x1.25 x 20	Mono Standardersatz
			SR2-1001-2-R	Rot	2	325 X 10x20 X 8.1/M8x1.25 x 20	Mono Standardersatz
			SR2-1001-3-Y	Gelb	2	325 X 10x20 X 8.1/M8x1.25 x 20	Mono Standardersatz
			SR2-1001-4-B	Schwarz	2	325 X 10x20 X 8.1/M8x1.25 x 20	Mono Standardersatz
Honda	AIR BLADE 110	2006-2012	SR2-1001-1-W	Weiß	2	325 X 10x20 X 8.1/M8x1.25 x 20	Mono Standardersatz
			SR2-1001-2-R	Rot	2	325 X 10x20 X 8.1/M8x1.25 x 20	Mono Standardersatz
			SR2-1001-3-Y	Gelb	2	325 X 10x20 X 8.1/M8x1.25 x 20	Mono Standardersatz
			SR2-1001-4-B	Schwarz	2	325 X 10x20 X 8.1/M8x1.25 x 20	Mono Standardersatz



Marke	Modell	Produktionsjahr	Stoßdämpfer				
			Teilenummer	Farbe Feder	Menge Inhalt	Abmessungen Produktlänge x oberes Auge x unteres Auge	Beschreibung
HONDA							
Honda	AIR BLADE 125	2013-2016	SR2-1001-1-W	Weiß	2	325 X 10x20 X 8.1/M8x1.25 x 20	Mono Standardersatz
			SR2-1001-2-R	Rot	2	325 X 10x20 X 8.1/M8x1.25 x 20	Mono Standardersatz
			SR2-1001-3-Y	Gelb	2	325 X 10x20 X 8.1/M8x1.25 x 20	Mono Standardersatz
			SR2-1001-4-B	Schwarz	2	325 X 10x20 X 8.1/M8x1.25 x 20	Mono Standardersatz
Honda	PCX 125 JF81	2018-2025	SR2-1001-1-W	Weiß	2	325 X 10x20 X 8.1/M8x1.25 x 20	Mono Standardersatz
			SR2-1001-2-R	Rot	2	325 X 10x20 X 8.1/M8x1.25 x 20	Mono Standardersatz
			SR2-1001-3-Y	Gelb	2	325 X 10x20 X 8.1/M8x1.25 x 20	Mono Standardersatz
			SR2-1001-4-B	Schwarz	2	325 X 10x20 X 8.1/M8x1.25 x 20	Mono Standardersatz
Honda	PCX 150 KF15A, KF19A	2012-2017	SR2-1001-1-W	Weiß	2	325 X 10x20 X 8.1/M8x1.25 x 20	Mono Standardersatz
			SR2-1001-2-R	Rot	2	325 X 10x20 X 8.1/M8x1.25 x 20	Mono Standardersatz
			SR2-1001-3-Y	Gelb	2	325 X 10x20 X 8.1/M8x1.25 x 20	Mono Standardersatz
			SR2-1001-4-B	Schwarz	2	325 X 10x20 X 8.1/M8x1.25 x 20	Mono Standardersatz
			RG2-1003-2	Rot	2	310+10 X 10x20 X 8.1/M8x1.25 x 20	Mono Gasstoßdämpfer mit Ausgleichsbehälter
			RG2-1003-4	Schwarz	2	310+10 X 10x20 X 8.1/M8x1.25 x 20	Mono Gasstoßdämpfer mit Ausgleichsbehälter
			SG2-1003-2	Rot	2	310+10 X 10x20 X 8.1/M8x1.25 x 20	Mono Gasstoßdämpfer mit Ausgleichsbehälter und einstellbarer Zugstufe
Honda	PCX 150 KF28, WW150J	2018-2025	SR2-1001-1-W	Weiß	2	325 X 10x20 X 8.1/M8x1.25 x 20	Mono Standardersatz
			SR2-1001-2-R	Rot	2	325 X 10x20 X 8.1/M8x1.25 x 20	Mono Standardersatz
			SR2-1001-3-Y	Gelb	2	325 X 10x20 X 8.1/M8x1.25 x 20	Mono Standardersatz
			SR2-1001-4-B	Schwarz	2	325 X 10x20 X 8.1/M8x1.25 x 20	Mono Standardersatz
Honda	WAVE 100 NF100	1998-2007	SR2-1004-1-W	Weiß	2	335 X 10x20 X 10x20	Mono Standardersatz
			SR2-1004-2-R	Rot	2	335 X 10x20 X 10x20	Mono Standardersatz
			SR2-1004-3-Y	Gelb	2	335 X 10x20 X 10x20	Mono Standardersatz
			SR2-1004-4-B	Schwarz	2	335 X 10x20 X 10x20	Mono Standardersatz
Honda	FORZA 300 NSS300A J TH, NSS300A J TH, NSS300A L TH	2018-2025	RG2-1006-2	Rot	2	420+10 X 10x20 X 10.1/M10x1.25 x 26	Mono Gasstoßdämpfer mit Ausgleichsbehälter
			RG2-1006-4	Schwarz	2	420+10 X 10x20 X 10.1/M10x1.25 x 26	Mono Gasstoßdämpfer mit Ausgleichsbehälter
			SG2-1006-2	Rot	2	420+10 X 10x20 X 10.1/M10x1.25 x 26	Mono Gasstoßdämpfer mit Ausgleichsbehälter und einstellbarer Zugstufe
			SG2-1006-4	Schwarz	2	420+10 X 10x20 X 10.1/M10x1.25 x 26	Mono Gasstoßdämpfer mit Ausgleichsbehälter und einstellbarer Zugstufe
Honda	FORZA 350 NSS350A M TH, NSS350A N 2TH, NSS350A P 2TH	2020-2025	RG2-1006-2	Rot	2	420+10 X 10x20 X 10.1/M10x1.25 x 26	Mono Gasstoßdämpfer mit Ausgleichsbehälter
			RG2-1006-4	Schwarz	2	420+10 X 10x20 X 10.1/M10x1.25 x 26	Mono Gasstoßdämpfer mit Ausgleichsbehälter
			SG2-1006-2	Rot	2	420+10 X 10x20 X 10.1/M10x1.25 x 26	Mono Gasstoßdämpfer mit Ausgleichsbehälter und einstellbarer Zugstufe
			SG2-1006-4	Schwarz	2	420+10 X 10x20 X 10.1/M10x1.25 x 26	Mono Gasstoßdämpfer mit Ausgleichsbehälter und einstellbarer Zugstufe

KYB STOSSDÄMPFER



Marke	Modell	Produktionsjahr	Stoßdämpfer				
			Teilenummer	Farbe Feder	Menge Inhalt	Abmessungen Produktlänge x oberes Auge x unteres Auge	Beschreibung
HONDA							
Honda	PCX160 160 WW150A M ,TH,WW150A ,M, WW150HV M	2021-2025	RG2-1002-2	Rot	2	365+10 X 10x20 X 8.1/M8x1.25 x 20	Mono Gasstoßdämpfer mit Ausgleichsbehälter
			RG2-1002-4	Schwarz	2	365+10 X 10x20 X 8.1/M8x1.25 x 20	Mono Gasstoßdämpfer mit Ausgleichsbehälter
			SG2-1002-2	Rot	2	365 X 10x20 X 8.1/M8x1.25 x 20	Mono Gasstoßdämpfer mit Ausgleichsbehälter und einstellbarer Zugstufe
			SG2-1002-4	Schwarz	2	365 X 10x20 X 8.1/M8x1.25 x 20	Mono Gasstoßdämpfer mit Ausgleichsbehälter und einstellbarer Zugstufe
Honda	RS150 FS150FH FS150FH	2015-2025	SD1-3003-1	Weiß	1	232 X 10x25 X 10x25	Stereo Standardersatz
			SD1-3003-2	Rot	1	232 X 10x25 X 10x25	Stereo Standardersatz
			SD1-3003-3	Gelb	1	232 X 10x25 X 10x25	Stereo Standardersatz
			SD1-3003-4	Schwarz	1	232 X 10x25 X 10x25	Stereo Standardersatz
KAWASAKI							
Kawasaki	Fury AX125AAF, AX125BAF	2010-2011	SD1-3001-1-W	Weiß	1	245 X 10x30 X 10x30	Stereo Standardersatz
			SD1-3001-2-R	Rot	1	245 X 10x30 X 10x30	Stereo Standardersatz
			SD1-3001-3-Y	Gelb	1	245 X 10x30 X 10x30	Stereo Standardersatz
			SD1-3001-4-B	Schwarz	1	245 X 10x30 X 10x30	Stereo Standardersatz
SUZUKI							
Suzuki	BEST 125	2005-2025	SR2-1000-1-W	Weiß	2	330 X 10x20 X 10x20	Mono Standardersatz
			SR2-1000-2-R	Rot	2	330 X 10x20 X 10x20	Mono Standardersatz
			SR2-1000-3-Y	Gelb	2	330 X 10x20 X 10x20	Mono Standardersatz
			SR2-1000-4-B	Schwarz	2	330 X 10x20 X 10x20	Mono Standardersatz
Suzuki	BEST 125 PRO	2005-2025	SR2-1000-1-W	Weiß	2	330 X 10x20 X 10x20	Mono Standardersatz
			SR2-1000-2-R	Rot	2	330 X 10x20 X 10x20	Mono Standardersatz
			SR2-1000-3-Y	Gelb	2	330 X 10x20 X 10x20	Mono Standardersatz
			SR2-1000-4-B	Schwarz	2	330 X 10x20 X 10x20	Mono Standardersatz
Suzuki	SMASH 110 FW110SDK40	2011-2025	SR2-1004-1-W	Weiß	2	335 X 10x20 X 10x20	Mono Standardersatz
			SR2-1004-2-R	Rot	2	335 X 10x20 X 10x20	Mono Standardersatz
			SR2-1004-3-Y	Gelb	2	335 X 10x20 X 10x20	Mono Standardersatz
			SR2-1004-4-B	Schwarz	2	335 X 10x20 X 10x20	Mono Standardersatz
YAMAHA							
Yamaha	NMAX 155	2018-2024	SR2-1005-1-W	Weiß	2	336 X 10x16.6 X 8.1/M8x 1.25 x20	Stereo Standardersatz
			SR2-1005-2-R	Rot	2	336 X 10x16.6 X 8.1/M8x 1.25 x20	Stereo Standardersatz
			SR2-1005-3-Y	Gelb	2	336 X 10x16.6 X 8.1/M8x 1.25 x20	Stereo Standardersatz
			SR2-1005-4-B	Schwarz	2	336 X 10x16.6 X 8.1/M8x 1.25 x20	Stereo Standardersatz



Marke	Modell	Produktionsjahr	Stoßdämpfer				
			Teilenummer	Farbe Feder	Menge Inhalt	Abmessungen Produktlänge x oberes Auge x unteres Auge	Beschreibung
YAMAHA							
Yamaha	XMAX 300	2017-2024	SD2-1000-1-W	Weiß	2	350 X 10x20 X 8.1/M8x 1.25 x20	Stereo Standardersatz
			SD2-1000-2-R	Rot	2	350 X 10x20 X 8.1/M8x 1.25 x20	Stereo Standardersatz
			SD2-1000-3-Y	Gelb	2	350 X 10x20 X 8.1/M8x 1.25 x20	Stereo Standardersatz
			SD2-1000-4-B	Schwarz	2	350 X 10x20 X 8.1/M8x 1.25 x20	Stereo Standardersatz
			RG2-1001-2	Rot	2	350+10 X 10x20 X 8.1/M8x 1.25 x20	Mono Gasstoßdämpfer mit Ausgleichsbehälter
			RG2-1001-4	Schwarz	2	350+10 X 10x20 X 8.1/M8x 1.25 x20	Mono Gasstoßdämpfer mit Ausgleichsbehälter
			SG2-1001-2	Rot	2	350+10 X 10x20 X 8.1/M8x 1.25 x20	Mono Gasstoßdämpfer mit Ausgleichsbehälter und einstellbarer Zugstufe
			SG2-1001-4	Schwarz	2	350+10 X 10x20 X 8.1/M8x 1.25 x20	Mono Gasstoßdämpfer mit Ausgleichsbehälter und einstellbarer Zugstufe
Yamaha	FINO 125	2016-2025	SR1-1000-1-W	Weiß	1	320 X 8x16 X 8.1/M8x 1.25 x20	Mono Standardersatz
			SR1-1000-2-R	Rot	1	320 X 8x16 X 8.1/M8x 1.25 x20	Mono Standardersatz
			SR1-1000-3-Y	Gelb	1	320 X 8x16 X 8.1/M8x 1.25 x20	Mono Standardersatz
			SR1-1000-4-B	Schwarz	1	320 X 8x16 X 8.1/M8x 1.25 x20	Mono Standardersatz
Yamaha	MIO 115 i AL115	2003-2010	SR1-1000-1-W	Weiß	1	320 X 8x16 X 8.1/M8x 1.25 x20	Mono Standardersatz
			SR1-1000-2-R	Rot	1	320 X 8x16 X 8.1/M8x 1.25 x20	Mono Standardersatz
			SR1-1000-3-Y	Gelb	1	320 X 8x16 X 8.1/M8x 1.25 x20	Mono Standardersatz
			SR1-1000-4-B	Schwarz	1	320 X 8x16 X 8.1/M8x 1.25 x20	Mono Standardersatz
Yamaha	MIO 115 MX AL115C	2003-2010	SR1-1000-1-W	Weiß	1	320 X 8x16 X 8.1/M8x 1.25 x20	Mono Standardersatz
			SR1-1000-2-R	Rot	1	320 X 8x16 X 8.1/M8x 1.25 x20	Mono Standardersatz
			SR1-1000-3-Y	Gelb	1	320 X 8x16 X 8.1/M8x 1.25 x20	Mono Standardersatz
			SR1-1000-4-B	Schwarz	1	320 X 8x16 X 8.1/M8x 1.25 x20	Mono Standardersatz
Yamaha	MIO 125 SPORTY	2017-2025	SR1-1000-1-W	Weiß	1	320 X 8x16 X 8.1/M8x 1.25 x20	Mono Standardersatz
			SR1-1000-2-R	Rot	1	320 X 8x16 X 8.1/M8x 1.25 x20	Mono Standardersatz
			SR1-1000-3-Y	Gelb	1	320 X 8x16 X 8.1/M8x 1.25 x20	Mono Standardersatz
			SR1-1000-4-B	Schwarz	1	320 X 8x16 X 8.1/M8x 1.25 x20	Mono Standardersatz
Yamaha	GRAND FILANO 125 TF125	2014-2017	SR1-1000-1-W	Weiß	1	320 X 8x16 X 8.1/M8x 1.25 x20	Mono Standardersatz
			SR1-1000-2-R	Rot	1	320 X 8x16 X 8.1/M8x 1.25 x20	Mono Standardersatz
			SR1-1000-3-Y	Gelb	1	320 X 8x16 X 8.1/M8x 1.25 x20	Mono Standardersatz
			SR1-1000-4-B	Schwarz	1	320 X 8x16 X 8.1/M8x 1.25 x20	Mono Standardersatz
Yamaha	MIO 125 S	2016-2025	SR1-1000-1-W	Weiß	1	320 X 8x16 X 8.1/M8x 1.25 x20	Mono Standardersatz
			SR1-1000-2-R	Rot	1	320 X 8x16 X 8.1/M8x 1.25 x20	Mono Standardersatz
			SR1-1000-3-Y	Gelb	1	320 X 8x16 X 8.1/M8x 1.25 x20	Mono Standardersatz
			SR1-1000-4-B	Schwarz	1	320 X 8x16 X 8.1/M8x 1.25 x20	Mono Standardersatz



Marke	Modell	Produktionsjahr	Stoßdämpfer				
			Teilenummer	Farbe Feder	Menge Inhalt	Abmessungen Produktlänge x oberes Auge x unteres Auge	Beschreibung
YAMAHA							
Yamaha	FINO 115 AF115, AF115S, AF115C, AF115FC	2007-2015	SR1-1000-1-W	Weiß	1	320 X 8x16 X 8.1/M8x 1.25 x20	Mono Standardersatz
			SR1-1000-2-R	Rot	1	320 X 8x16 X 8.1/M8x 1.25 x20	Mono Standardersatz
			SR1-1000-3-Y	Gelb	1	320 X 8x16 X 8.1/M8x 1.25 x20	Mono Standardersatz
			SR1-1000-4-B	Schwarz	1	320 X 8x16 X 8.1/M8x 1.25 x20	Mono Standardersatz
Yamaha	FINO 115 Fi 1YC300	2013-2015	SR1-1000-1-W	Weiß	1	320 X 8x16 X 8.1/M8x 1.25 x20	Mono Standardersatz
			SR1-1000-2-R	Rot	1	320 X 8x16 X 8.1/M8x 1.25 x20	Mono Standardersatz
			SR1-1000-3-Y	Gelb	1	320 X 8x16 X 8.1/M8x 1.25 x20	Mono Standardersatz
			SR1-1000-4-B	Schwarz	1	320 X 8x16 X 8.1/M8x 1.25 x20	Mono Standardersatz
Yamaha	GRAND FILANO HYBRID 125 TF125-A, LTF125-I	2017-2025	SR1-1000-1-W	Weiß	1	320 X 8x16 X 8.1/M8x 1.25 x20	Mono Standardersatz
			SR1-1000-2-R	Rot	1	320 X 8x16 X 8.1/M8x 1.25 x20	Mono Standardersatz
			SR1-1000-3-Y	Gelb	1	320 X 8x16 X 8.1/M8x 1.25 x20	Mono Standardersatz
			SR1-1000-4-B	Schwarz	1	320 X 8x16 X 8.1/M8x 1.25 x20	Mono Standardersatz
Yamaha	GRAND FILANO HYBRID 125 ABS TF125-A, LTF125-I	2017-2025	SR1-1000-1-W	Weiß	1	320 X 8x16 X 8.1/M8x 1.25 x20	Mono Standardersatz
			SR1-1000-2-R	Rot	1	320 X 8x16 X 8.1/M8x 1.25 x20	Mono Standardersatz
			SR1-1000-3-Y	Gelb	1	320 X 8x16 X 8.1/M8x 1.25 x20	Mono Standardersatz
			SR1-1000-4-B	Schwarz	1	320 X 8x16 X 8.1/M8x 1.25 x20	Mono Standardersatz
Yamaha	MIO 125 i	2010-2012	SR1-1000-1-W	Weiß	1	320 X 8x16 X 8.1/M8x 1.25 x20	Mono Standardersatz
			SR1-1000-2-R	Rot	1	320 X 8x16 X 8.1/M8x 1.25 x20	Mono Standardersatz
			SR1-1000-3-Y	Gelb	1	320 X 8x16 X 8.1/M8x 1.25 x20	Mono Standardersatz
			SR1-1000-4-B	Schwarz	1	320 X 8x16 X 8.1/M8x 1.25 x20	Mono Standardersatz
Yamaha	MIO 125 AL125	2010-2012	SR1-1000-1-W	Weiß	1	320 X 8x16 X 8.1/M8x 1.25 x20	Mono Standardersatz
			SR1-1000-2-R	Rot	1	320 X 8x16 X 8.1/M8x 1.25 x20	Mono Standardersatz
			SR1-1000-3-Y	Gelb	1	320 X 8x16 X 8.1/M8x 1.25 x20	Mono Standardersatz
			SR1-1000-4-B	Schwarz	1	320 X 8x16 X 8.1/M8x 1.25 x20	Mono Standardersatz
Yamaha	MIO 125 SOUL S LNR125	2017-2025	SR1-1000-1-W	Weiß	1	320 X 8x16 X 8.1/M8x 1.25 x20	Mono Standardersatz
			SR1-1000-2-R	Rot	1	320 X 8x16 X 8.1/M8x 1.25 x20	Mono Standardersatz
			SR1-1000-3-Y	Gelb	1	320 X 8x16 X 8.1/M8x 1.25 x20	Mono Standardersatz
			SR1-1000-4-B	Schwarz	1	320 X 8x16 X 8.1/M8x 1.25 x20	Mono Standardersatz
Yamaha	NOUVO 135 ELEGANT AT135 2008 - 2011	2008-2011	SR2-1006-2-R	Rot	2	300 X 10x16.6 X 8.1/M8x 1.25 x20	Mono Standardersatz
			SR2-1006-4-B	Schwarz	2	300 X 10x16.6 X 8.1/M8x 1.25 x20	Mono Standardersatz

KYB STOSSDÄMPFER



Marke	Modell	Produktionsjahr	Stoßdämpfer				
			Teilenummer	Farbe Feder	Menge Inhalt	Abmessungen Produktlänge x oberes Auge x unteres Auge	Beschreibung
YAMAHA							
Yamaha	SNIPER 150 T150	2004-2019	SD1-3002-1-W	Weiß	1	207 X 10x25 X 10x25	Stereo Standardersatz
			SD1-3002-2-R	Rot	1	207 X 10x25 X 10x25	Stereo Standardersatz
			SD1-3002-3-Y	Gelb	1	207 X 10x25 X 10x25	Stereo Standardersatz
			SD1-3002-4-B	Schwarz	1	207 X 10x25 X 10x25	Stereo Standardersatz
Yamaha	Exciter 155 T150 B151, 152, 156, B15B-D	2015-2020	SD1-3002-1-W	Weiß	1	207 X 10x25 X 10x25	Stereo Standardersatz
			SD1-3002-2-R	Rot	1	207 X 10x25 X 10x25	Stereo Standardersatz
			SD1-3002-3-Y	Gelb	1	207 X 10x25 X 10x25	Stereo Standardersatz
			SD1-3002-4-B	Schwarz	1	207 X 10x25 X 10x25	Stereo Standardersatz
Yamaha	M-SLAZ TFX150 B484, B482, B481	2017-2025	SD1-3004-1-W	Weiß	1	264 X 10x32 X 10/10x32	Stereo Standardersatz
			SD1-3004-2-R	Rot	1	264 X 10x32 X 10/10x32	Stereo Standardersatz
			SD1-3004-3-Y	Gelb	1	264 X 10x32 X 10/10x32	Stereo Standardersatz
			SD1-3004-4-B	Schwarz	1	264 X 10x32 X 10/10x32	Stereo Standardersatz
Yamaha	YZF-R15 2PL4, 2PL2, 2PL1 YZF155	2014-2016	SD1-3004-1-W	Weiß	1	264 X 10x32 X 10/10x32	Stereo Standardersatz
			SD1-3004-2-R	Rot	1	264 X 10x32 X 10/10x32	Stereo Standardersatz
			SD1-3004-3-Y	Gelb	1	264 X 10x32 X 10/10x32	Stereo Standardersatz
			SD1-3004-4-B	Schwarz	1	264 X 10x32 X 10/10x32	Stereo Standardersatz
Yamaha	NEW YZF-R15 BNC B988, B9B2, B9B6	2017-2019	SD1-3004-1-W	Weiß	1	264 X 10x32 X 10/10x32	Stereo Standardersatz
			SD1-3004-2-R	Rot	1	264 X 10x32 X 10/10x32	Stereo Standardersatz
			SD1-3004-3-Y	Gelb	1	264 X 10x32 X 10/10x32	Stereo Standardersatz
			SD1-3004-4-B	Schwarz	1	264 X 10x32 X 10/10x32	Stereo Standardersatz
Yamaha	MT 15 MTN155 B7D5, B7D4, B7D3, B7D1, B7D6	2019-2025	SD1-3004-1-W	Weiß	1	264 X 10x32 X 10/10x32	Stereo Standardersatz
			SD1-3004-2-R	Rot	1	264 X 10x32 X 10/10x32	Stereo Standardersatz
			SD1-3004-3-Y	Gelb	1	264 X 10x32 X 10/10x32	Stereo Standardersatz
			SD1-3004-4-B	Schwarz	1	264 X 10x32 X 10/10x32	Stereo Standardersatz
Yamaha	YZF R15 VERSION 3 BNC B988, B9B2, B9B6	2018-2025	SD1-3004-1-W	Weiß	1	264 X 10x32 X 10/10x32	Stereo Standardersatz
			SD1-3004-2-R	Rot	1	264 X 10x32 X 10/10x32	Stereo Standardersatz
			SD1-3004-3-Y	Gelb	1	264 X 10x32 X 10/10x32	Stereo Standardersatz
			SD1-3004-4-B	Schwarz	1	264 X 10x32 X 10/10x32	Stereo Standardersatz
Yamaha	NMAX 125 GPD125-A	2021-2023	SR2-1005-1-W	Weiß	2	336 X 10x16.6 X 8.1/M8x 1.25 x20	Stereo Standardersatz
			SR2-1005-2-R	Rot	2	336 X 10x16.6 X 8.1/M8x 1.25 x20	Stereo Standardersatz
			SR2-1005-3-Y	Gelb	2	336 X 10x16.6 X 8.1/M8x 1.25 x20	Stereo Standardersatz
			SR2-1005-4-B	Schwarz	2	336 X 10x16.6 X 8.1/M8x 1.25 x20	Stereo Standardersatz



Our Precision, Your Advantage

KYB EUROPE GMBH

Headquarters
Margaretha-Ley-Ring 2
85609 Aschheim,
Germany

KYB GERMANY

Margaretha-Ley-Ring 2
85609 Aschheim
Germany
Tel.: +49 89 548 0188 0
customerservice-ger@kyb-europe.com

KYB IBERIA

Avenida de Ajalvir
Km. 1,5. Poligono 42
28806 Alcalá de Henares
Madrid, España
Tel.: +34 91 877 43 59
Fax : +34 91 882 82 98
informacion@kyb-europe.com

KYB FRANCE

21-23 Rue du Petit Albi
Immeuble Cerianthe 2, CS12305
95895 Cergy Pontoise
Tel.: + 33 (0) 1 34 30 82 00
Fax : + 33 (0) 1 34 30 82 09
kyb.france@kyb-europe.com

KYB ITALY

Via G. Verdi 2,
21053 Castellanza (VA), Italy
Tel.: (39) 0331 50 31 80
commerciale.it@kyb-europe.com

KYB UKRAINE

29, Ivan Franko street,
Kiev 01030, Ukraine
Tel.: (380) 44 235 99 88
kievoffice@kyb-europe.com

KYB UK

Unit 1, Taurus Park
Europa Boulevard, Warrington,
Cheshire, WA5 7ZT, England
Tel.: (0)1925 417444
enquiries@kyb-europe.com

KYB POLAND

Posejdon Center,
Plac Brama Portowa 1,
70-225 Szczecin, Poland
Tel.: (48) 91 887 61 11
info.polska@kyb-europe.com

KYB ROMÂNIA

Calea Torontalului No. 69,
Building VOX, Floor 6, Body A, Unity A 6.3,
300669, Timișoara, România
Tel.: +40 733 208 626
info.romania@kyb-europe.com

KYB TÜRKİYE

Esentepe, Mahallesi Harman 1
Sokağı No: 7-9
34360 Şişli/İstanbul
Tel.: 00 90 212 319 18 04
Fax: 00 90 212 319 38 02
info.turkey@kyb-europe.com



**FOLGEN SIE KYB
AUF SOCIAL
MEDIA**



**Original
Equipment
Manufacturer**